



ЗАСГИЙН ГАЗРЫН ТОХИРУУЛАГЧ АГЕНТЛАГ
БИЕИЙН ТАМИР СПОРТЫН УЛСЫН ХОРОО

НЭГДСЭН ТАЙЛАН 2023

УЛААНБААТАР ХОТ
2024 ОН



Эмхтгэлийг хянасан:

О.Баттулга

О.Гэрэл

С.Мөнх-Эрдэнэ

Мэдээг бэлтгэсэн:

Аймаг, дүүргийн БТСГ, хороодын статистик хариуцсан мэргэжилтнүүд

Мэдээг нэгтгэн боловсруулсан:

Б.Ганзориг

Газрын зургийн ArcGIS программ дээр ажилласан:

Ч.Цогзолмаа /Япон Улс, Токиогийн Олон улсын их сургуулийн магистрантур/

Холбоо барих хаяг:

ЗГТА-Биеийн тамир, спортын улсын хороо.

Улаанбаатар хот, Сүхбаатар дүүрэг 8-р хороо
Бага тойруу-55, Спортын төв ордон

www.sport.gov.mn

<https://sport.gov.mn/statistics>

info@sport.gov.mn

Утас: 263696

Факс: 325234

© Засгийн Газрын Тохируулагч Агентлаг- Биеийн тамир, Спортын Улсын Хороо

АГУУЛГА

1. БИЕИЙН ТАМИР, СПОРТЫН БАЙГУУЛЛАГЫН АЖИЛЛАГЧИД	5
2. ШИНЭЭР АШИГЛАЛТАД ОРСОН БИЕИЙН ТАМИР, СПОРТЫН БАРИЛГА, ГАДАА ТАЛБАЙ	12
2.1. Спортын барилга байгууламж	12
2.2. Спортын гадаа талбай	13
3. ШИНЭЭР ЦОЛ АВСАН ТАМИРЧИД, ШҮҮГЧИД, ҮНДЭСНИЙ БӨХ, УЯАЧИД, ХАРВААЧИД, ХУРДАН МОРЬ УНААЧ ХҮҮХЭД	16
3.1. Шинээр цол авсан тамирчид	16
3.2. Цолтой шүүгчид	22
3.3. Үндэсний бөх	23
3.4. Цолтой сурын харваач	25
3.5. Цолтой уяач	28
3.6. Хурдан морь унаач хүүхэд	30
4. БИЕ БЯЛДРЫН ТҮВШИН ТОГТООХ СОРИЛД ХАМРАГДАГЧИД	33
5. СПОРТЫН ТАМИРЧИД	40
6. ЗОХИОН БАЙГУУЛСАН АРГА ХЭМЖЭЭ	44
7. ЗОХИОН БАЙГУУЛСАН АРГА ХЭМЖЭЭНД ОРОЛЦОГЧИД	45

ТОВЧИЛСОН ҮГИЙН ТАЙЛБАР:

ЗГТА –Засгийн газрын тохируулагч агентлаг

БТСУХ- Биеийн тамир, спортын улсын хороо

ҮСХ- Үндэсний статистикийн хороо

БТСГ- Биеийн тамир, спортын газар

БТСХ-Биеийн тамир, спортын хороо

ЗСМ- Захиргааны статистик мэдээ

АСМ- Албаны статистик мэдээ

БТС- Биеийн тамир, спорт

ӨМНӨХ ҮГ



Засгийн газрын тохируулагч агентлаг-Биеийн тамир, спортын улсын хорооноос салбарын статистик мэдээг шинэчлэн 2018 оноос эхлэн 5 дахь жилдээ эмхэтгэн гаргаж байгаа “Биеийн тамир, спортын статистикийн эмхэтгэл-2023”-ыг Та бүхэндээ толилуулж байна.

Статистикийн үндэсний хороотой хамтран салбарын статистик мэдээг сайжруулах чиглэлд 2017 оноос авч хэрэгжүүлсэн арга хэмжээний үр дүнд ийнхүү Биеийн тамир, спортын салбар 5 жилийн голлох үзүүлэлтийн динамик өөрчлөлтийг харуулсан эмхэтгэлийг гаргалаа. Цаашид Биеийн тамир, спортын салбарын голлох үзүүлэлтийг 5 жилийн динамик өөрчлөлтийг багтаан энэхүү эмхэтгэлийг гаргаж байх болно. Мөн биеийн тамир, спортын үйл ажиллагааны зарим чиглэлийн захиргааны статистикийн мэдээг нэмэгдүүлэх арга хэмжээг авч хэрэгжүүлэхээр ажиллаж байна.

Монгол Улсад орчин цагийн биеийн тамир, спортын салбар үүсэж хөгжсөний 100 жилийн тэгш түүхт ой 2024 онд тохиож байгаа бөгөөд энэхүү эмхэтгэлд дурдагдаж буй голлох үзүүлэлт нь үе үеийн биеийн тамир, спортын салбарын хамт олны үе дамжин хэрэгжүүлсэн бодлого, арга хэмжээний үр дүнгийн нэг илэрхийлэл юм.

“Биеийн тамир, спортын статистикийн эмхэтгэл-2023”-д тусгагдсан статистикийн мэдээ нь Эрхэм таны ажлын хэрэгцээг хангасан, үнэ цэнтэй суурь мэдээлэл болно гэдэгт илтгэлтэй байна.

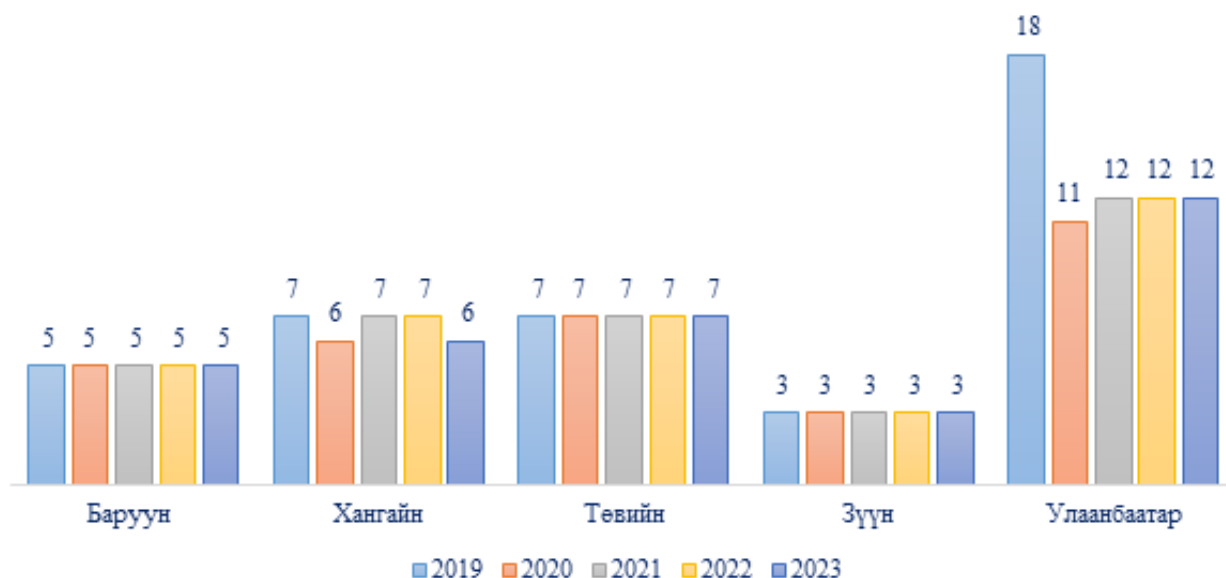
БИЕИЙН ТАМИР, СПОРТЫН УЛСЫН ХОРООНЫ
ДАРГЫГ ҮҮРГИЙГ ТҮР ОРЛОН ГҮЙЦЭТГЭГЧ

О.БАТТУЛГА

1. БИЕИЙН ТАМИР, СПОРТЫН БАЙГУУЛЛАГЫН АЖИЛЛАГЧИД

Монгол Улсад 2023 онд биеийн тамир, спортын нийт 33 байгууллага үйл ажиллагаа явуулж байгааг өмнөх онтой харьцуулахад өөрчлөлтгүй байна.

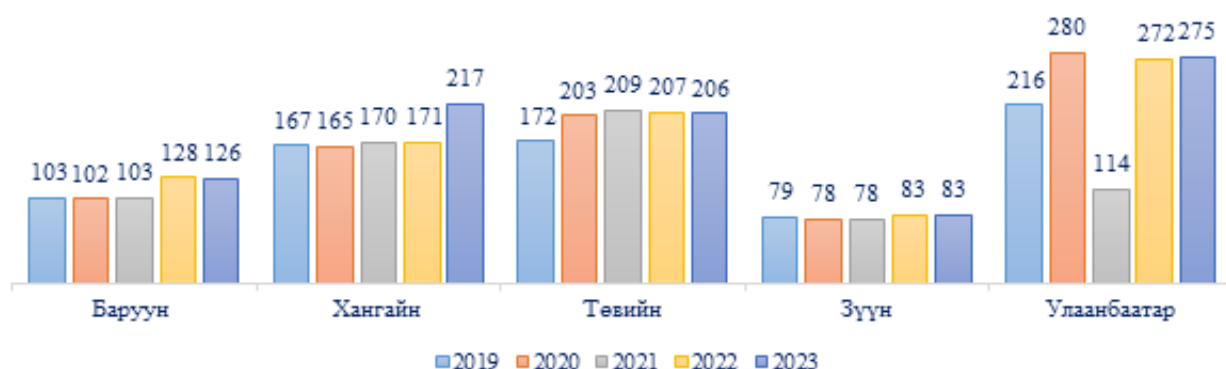
ГРАФИК 1. Үйл ажиллагаа явуулж буй биеийн тамир, спортын байгууллага, бүсээр



Үйл ажиллагаа явуулж буй биеийн тамир, спортын байгууллагад ажиллаж буй ажиллагчид 2023 онд улсын хэмжээнд нийт 907 байгаа нь өмнөх онтой харьцуулахад 46 буюу 5.3%-р өссөн байна. Нийт ажиллагчдын 275 (30.3%) нь нийслэлд, 217 (23.9%) нь Хангайн бүсэд, 206 (22.7%) нь Төвийн бүсэд, 126 (13.9%) нь Баянхонгор бүсэд байгаа бол 83 (9.2%) нь Зүүн бүсэд байна.

Жич: Тайлант оны мэдээ бэлтгэхдээ суманд ажиллаж буй биеийн тамирын арга зүйч нарын тоог оруулсан болно.

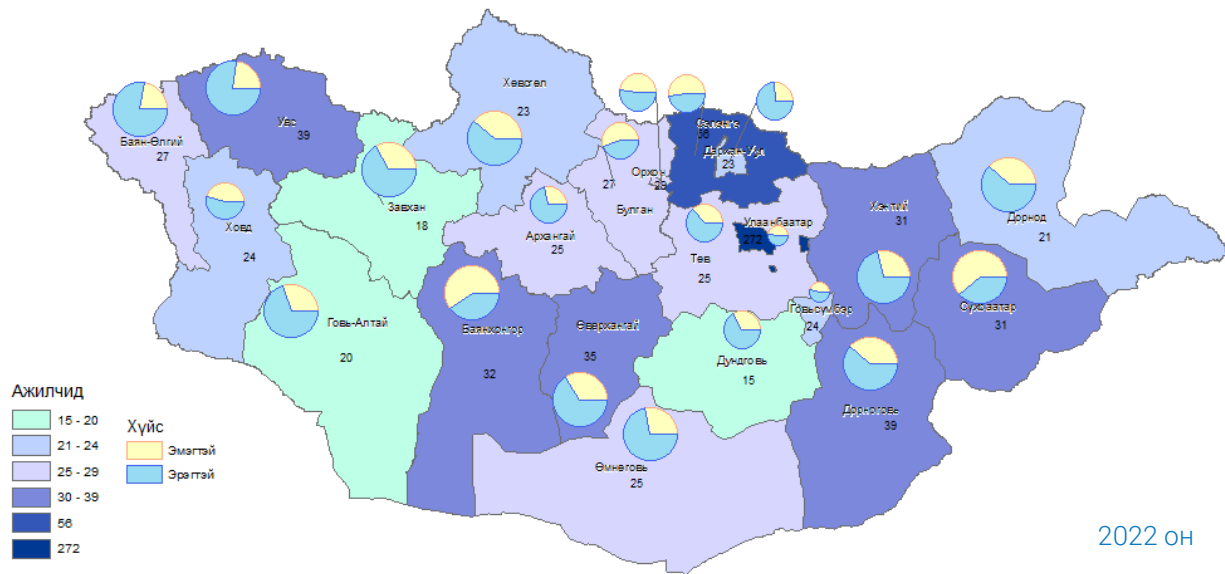
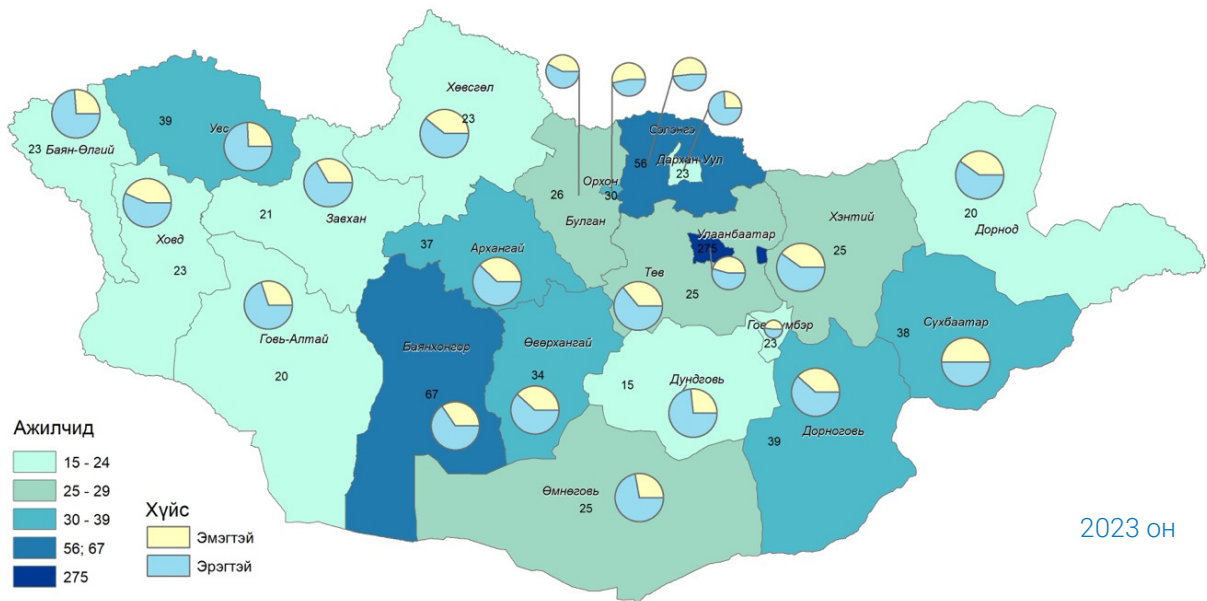
ГРАФИК 2. Биеийн тамир, спортын байгууллагын ажиллагчид, бүсээр

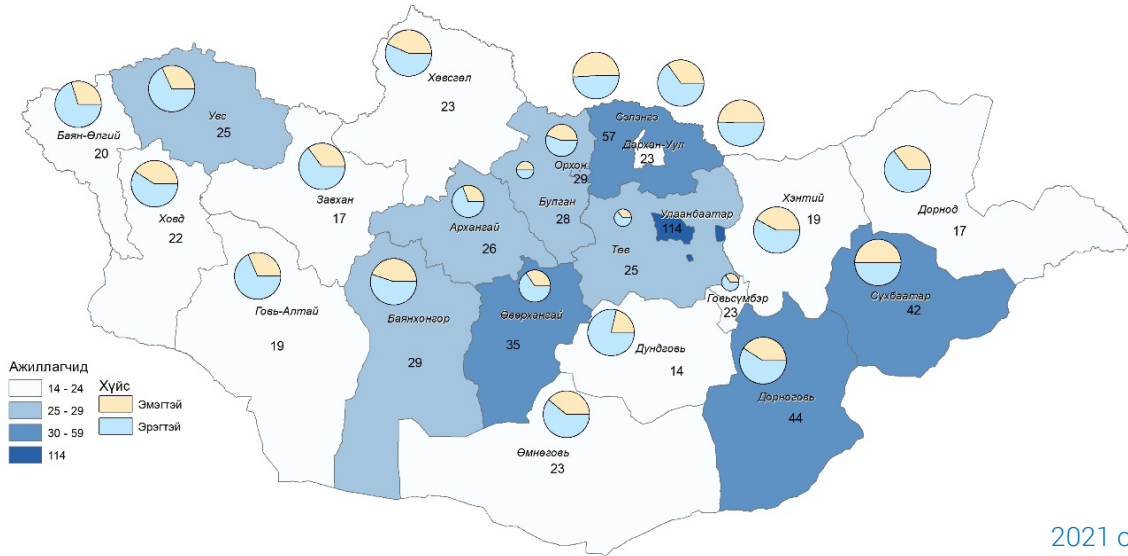


Ажиллагчдын тоог аймаг, нийслэлээр авч үзвэл, 275 (30.3%) нь Улаанбаатарт, 67 (7.4%) нь Баянхонгор аймагт, 56 (6.2%) нь Сэлэнгэ аймагт байгаа нь хамгийн өндөр дүнтэй байна. Говь-Алтай, Дархан-уул, Дорноговь, Дундговь, Өмнөговь, Сэлэнгэ, Төв, болон Увс аймгуудын ажиллагчдын тоо 2023 онд өмнөх онтой харьцуулахад өөрчлөлтгүй, харин Архангай, Баянхонгор,

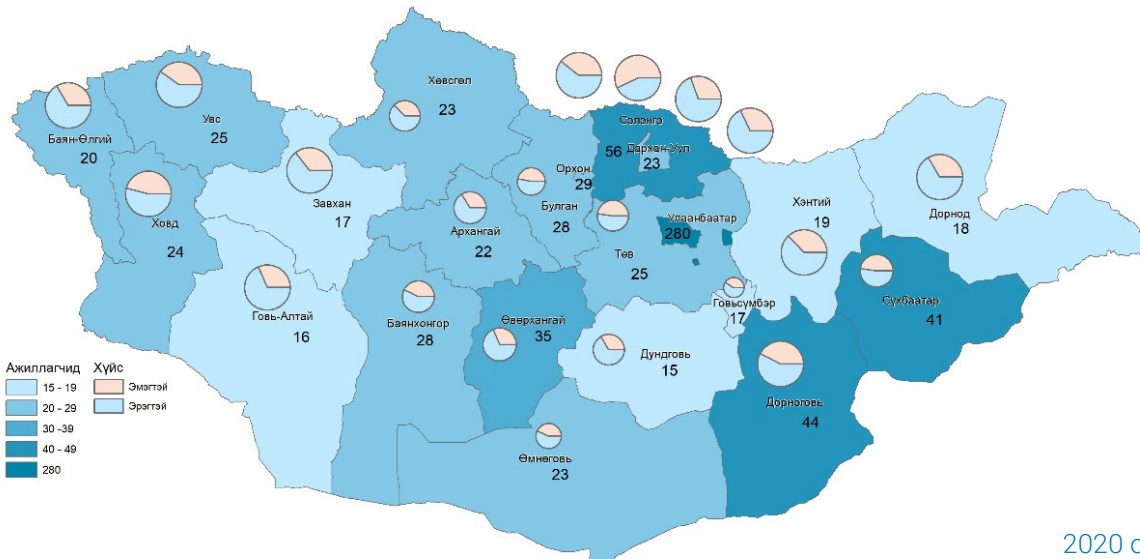
Завхан, Сүхбаатар аймгуудын ажилчдын тоо өсөж, бусад аймгуудын ажиллагчдын тоо буурсан үзүүлэлттэй байна.

ЗУРАГ 1. Биеийн тамир, спортын байгууллагын ажиллагчид, аймаг, нийслэл, хүйсээр

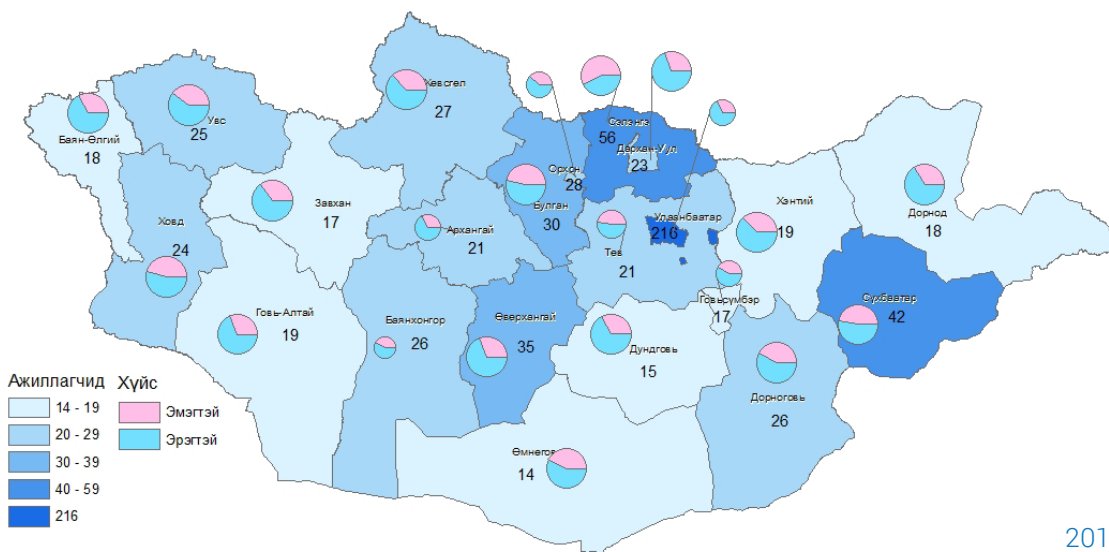




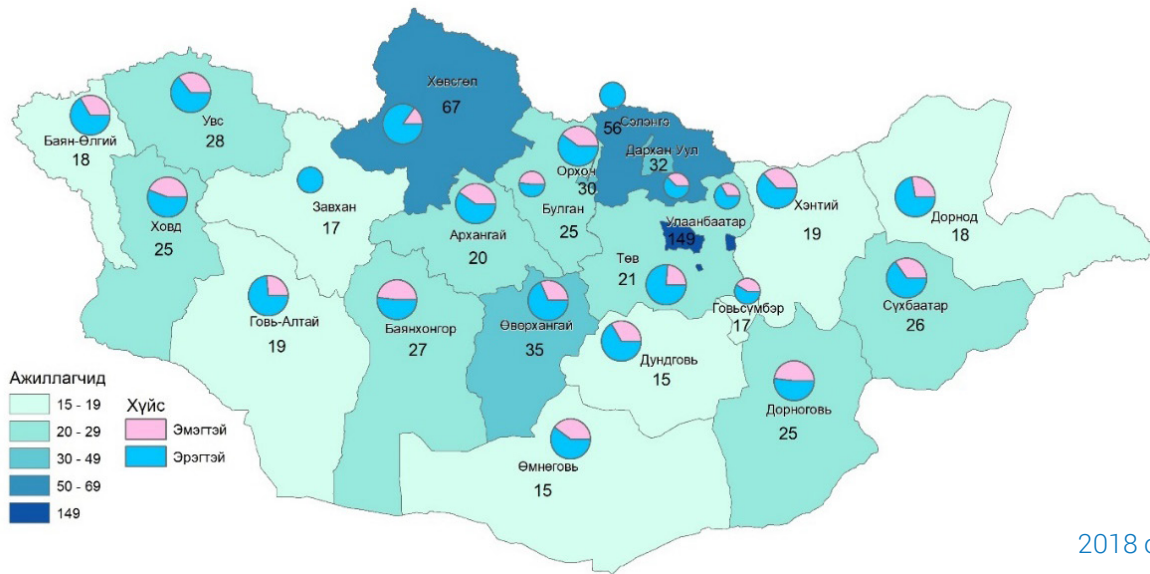
2021 он



2020 он



2019 он



2018 он

Улсын дунджаар биеийн тамир, спортын 1 ажилтанд биеийн тамир, спортоор зонхилон хичээллэдэг 6-64 насны хүн ам 2018, 2019, 2020, 2021, 2022 онуудад тус бүр 3676, 3629, 3294, 4131, 3988 байсан бол 2023 онд 3158 болсон байна. Харин спортын ажилтан буюу албан тушаалын хувьд мэргэжилтэн, дасгалжуулагч, биеийн тамирын арга зүйч, эмч нараас бүрдсэн 1 ажилтан тутамд 2018 онд дунджаар 9081, 2019 онд 8384, 2020 онд 7749, 2021 онд 10274, 2022 онд 9157 хүн ногдож байсан бол 2023 онд 6724 хүн ногдож байна.

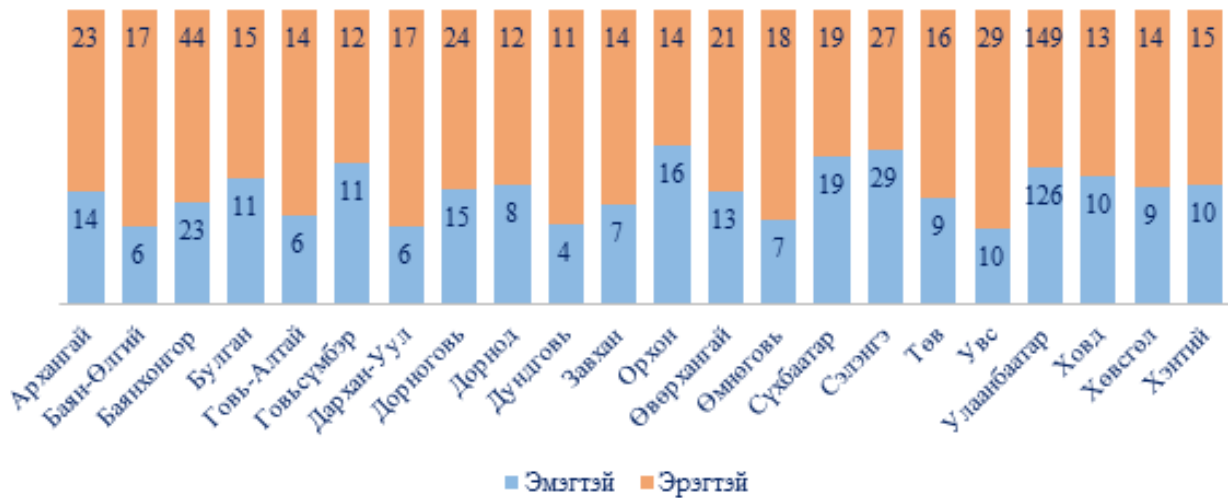
ХҮСНЭГТ 1. Ажиллагчид, аймаг, нийслэлээр

Бүс, аймаг, нийслэл	Биеийн тамир, спортын байгууллага	Ажиллагчид		Спортын нэг ажилтанд ногдох хүн ам	Нэг ажилтанд ногдох хүн ам 2022	Спортын нэг ажилтанд ногдох хүн ам	Нэг ажилтанд ногдох хүн ам 203	Спортын нэг ажилтанд ногдох хүн ам
		- Бүгд	Нэг ажилтанд ногдох хүн ам 2021					
Бүгд	33	907	4131	10274	3988	9157	3158	6724
Баруун бүс	5	126	3391	8732	3271	6978	2761	5998
Баян-Өлгий	1	23	4493	9984	4215	9484	3949	12976
Говь-Алтай	1	20	2607	7077	2873	7182	2424	6060
Завхан	1	21	3670	8913	4015	12044	2899	7609
Увс	1	39	2877	7990	2155	3361	1841	2872
Ховд	1	23	3436	9449	3796	10122	3300	7591
Хангайн бүс	6	217	3020	8852	3538	11202	2340	5580
Архангай	1	37	3107	8975	3747	13382	2140	6599
Баянхонгор	1	67	2605	8395	2773	8872	1115	1738
Булган	1	26	1861	4737	2280	7694	1957	7270
Орхон	1	30	3091	12806	3756	12102	2972	9908
Өвөрхангай	1	34	2816	7581	3296	10486	2864	8853
Хөвсгөл	1	23	5077	12975	5944	15190	5064	12940
Төвийн бүс	7	206	2083	4783	2498	6230	2098	4698
Говьсүмбэр	1	23	661	1383	753	2009	664	1174
Дархан-Уул	1	23	3818	7983	4689	9804	3773	7889
Дорноговь	1	39	1394	4382	1828	5484	1563	4689
Дундговь	1	15	2804	7851	3110	7776	2552	5468

Өмнөговь	1	25	2653	4359	2893	4521	2565	4008
Сэлэнгэ	1	56	1616	4004	1931	7207	1602	4722
Төв	1	25	3141	6040	3710	7135	3083	5929
Зүүн бүс	3	83	2461	7998	2743	6152	2319	6016
Дорнод	1	20	4163	11796	3987	10466	3559	8897
Сүхбаатар	1	38	1298	3895	2095	4329	1451	3243
Хэнтий	1	25	3507	16661	2547	5640	2648	9457
Улаанбаатар	12	275	11353	22314	6123	11812	5033	9046

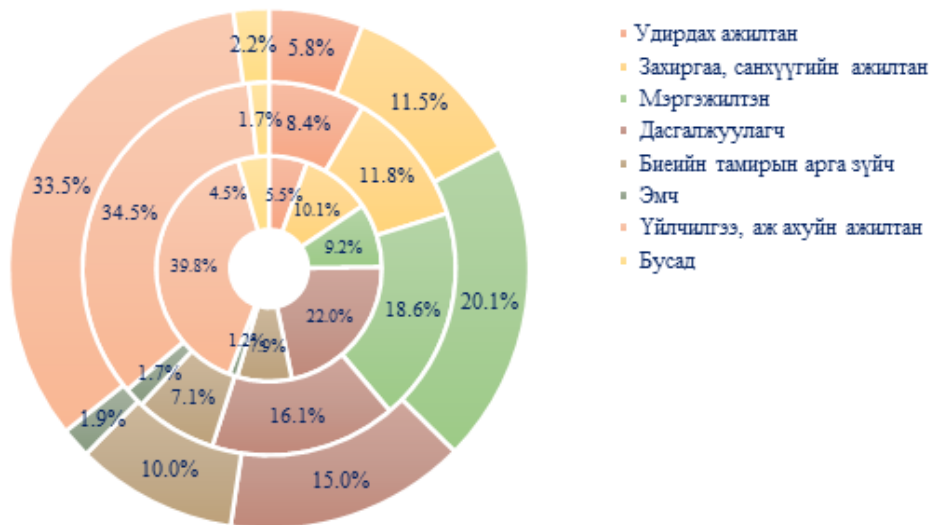
Нийт ажиллагчдыг хүйсээр авч үзэхэд улсын хэмжээнд нийт 907 ажиллагчид байгаагийн 369 (40.7%) нь эмэгтэй, 538 (59.3%) нь эрэгтэй ажиллагчид байна.

ГРАФИК 3. Биеийн тамир, спортын байгууллагын ажиллагчид, хүйсээр, аймаг, нийслэлээр



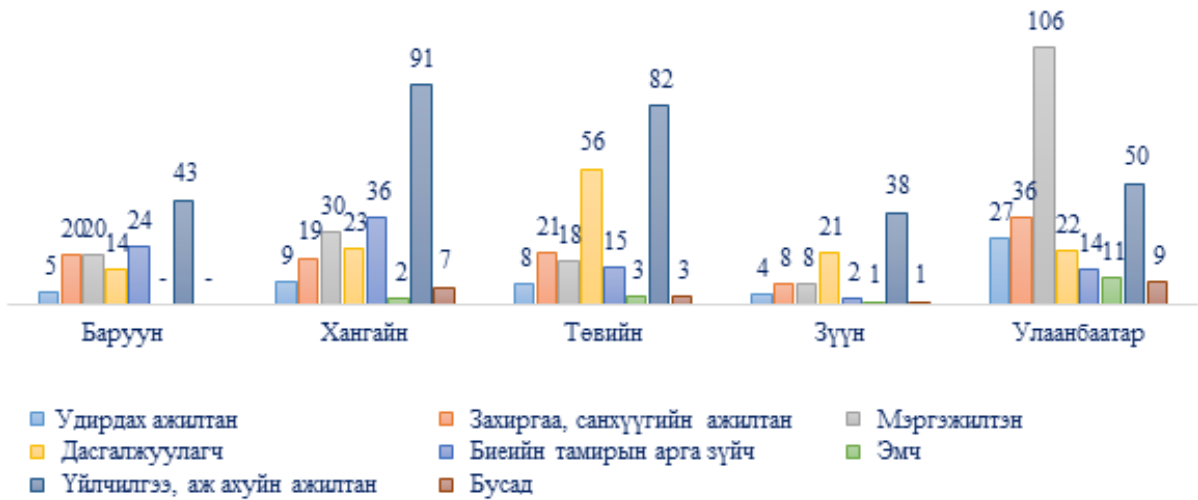
Нийт ажиллагчдыг албан тушаалаар авч үзвэл, нийт ажиллагчдын 304 (33.5%) нь үйлчилгээ, аж ахуйн ажилтан, 182 (20.1%) нь мэргэжилтэн, 136 (15.0%) нь дасгалжуулагч, 104 (11.5%) нь захиргаа болон санхүүгийн ажилтан, 53 (5.8%) нь удирдах албан тушаалын ажиллагчид байна. Харин 128 (14.1%) нь биеийн тамирын арга зүйч, эмч болон бусад албан тушаалын ажиллагчид байна.

ГРАФИК 4. Биеийн тамир, спортын байгууллагын ажиллагчид, албан тушаалаар



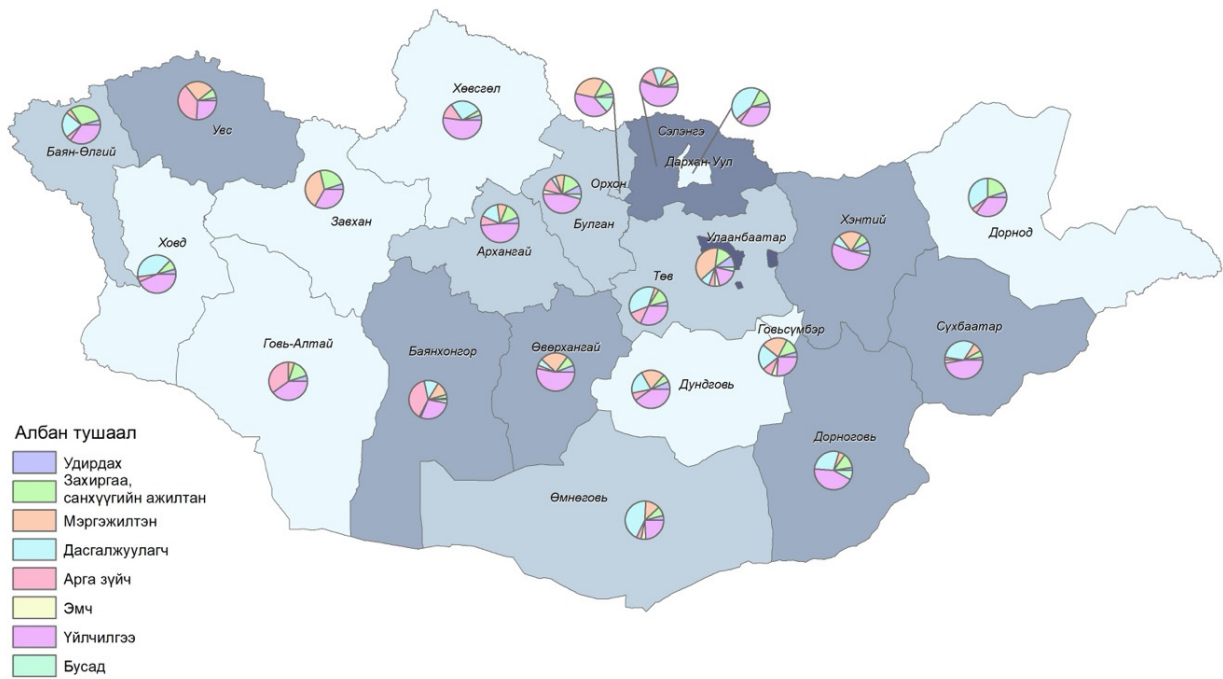
Нийт ажиллагчдын албан тушаалыг бүсээр авч үзвэл, Хангайн болон Төвийн бүсүүдэд үйлчилгээ, аж ахуйн ажилтан давамгайл байна. Харин хамгийн олон мэргэжилтэн нийслэлд ажиллаж байна.

ГРАФИК 5. Биеийн тамир, спортын байгууллагын ажиллагчид, албан тушаалаар, бүсээр



Үйлчилгээ, аж ахуйн ажилтны тоог аймгуудаар авч үзвэл нийт 304 ажилтан байгаагаас хамгийн олон буюу Сэлэнгэ аймагт 31, Баянхонгор аймагт 19, Сүхбаатар болон Архангай, Өвөрхангай аймгуудад тус бүр 18 тус тус бүртгэгдсэн байна.

ЗУРАГ 2. Биеийн тамир, спортын байгууллагын ажиллагчид, албан тушаалаар, аймаг, нийслэлээр, 2023 он



Дасгалжуулагч болон биеийн тамирын арга зүйч нь энэ салбарт өндөр ач холбогдол бүхий мэргэжил юм. Тус 2 мэргэжлийн статистикийг аймаг, нийслэлээр авч үзвэл, Улаанбаатарт 22 дасгалжуулагч, Баянхонгор аймагт 26 арга зүйч байгаа нь хамгийн өндөр үзүүлэлттэй байна.

ГРАФИК 6. Биеийн тамир, спортын байгууллагад ажиллаж буй дасгалжуулагч, аймаг, нийслэлээр

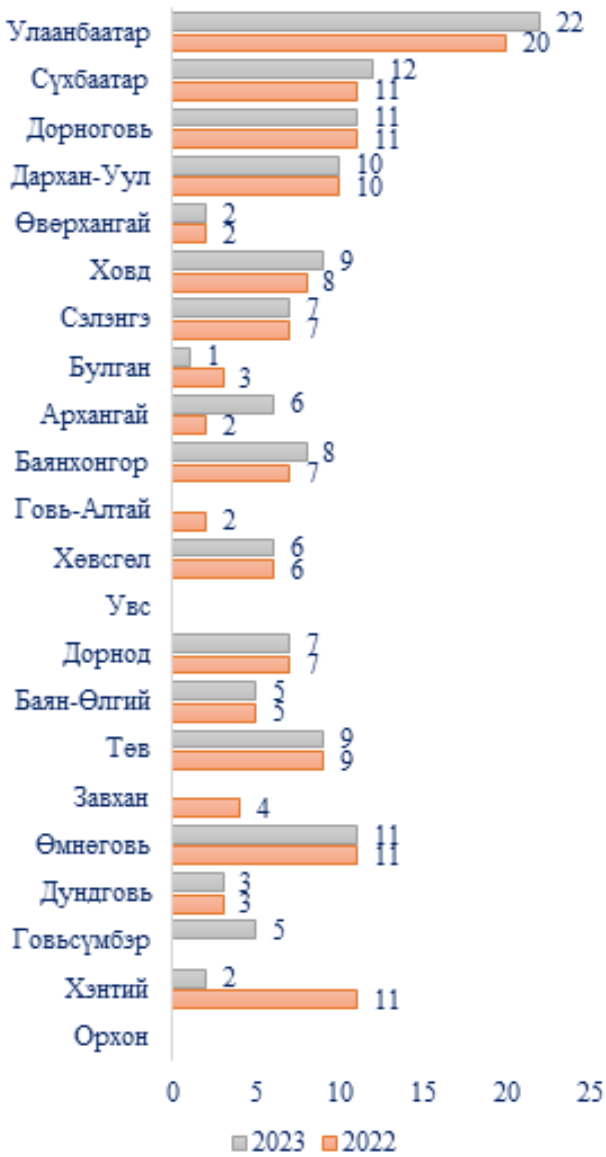
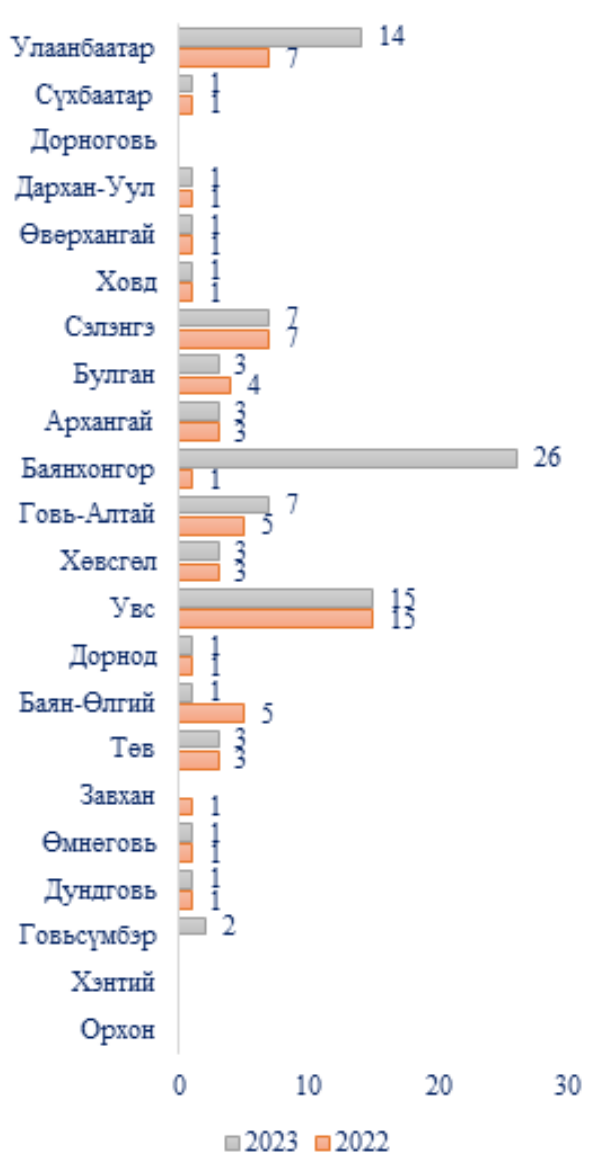


ГРАФИК 7. Биеийн тамир, спортын байгууллагад ажиллаж биеийн тамирын арга зүйч, аймаг, нийслэлээр



2. ШИНЭЭР АШИГЛАЛТАД ОРСОН БИЕИЙН ТАМИР, СПОРТЫН БАРИЛГА, ГАДАА ТАЛБАЙ

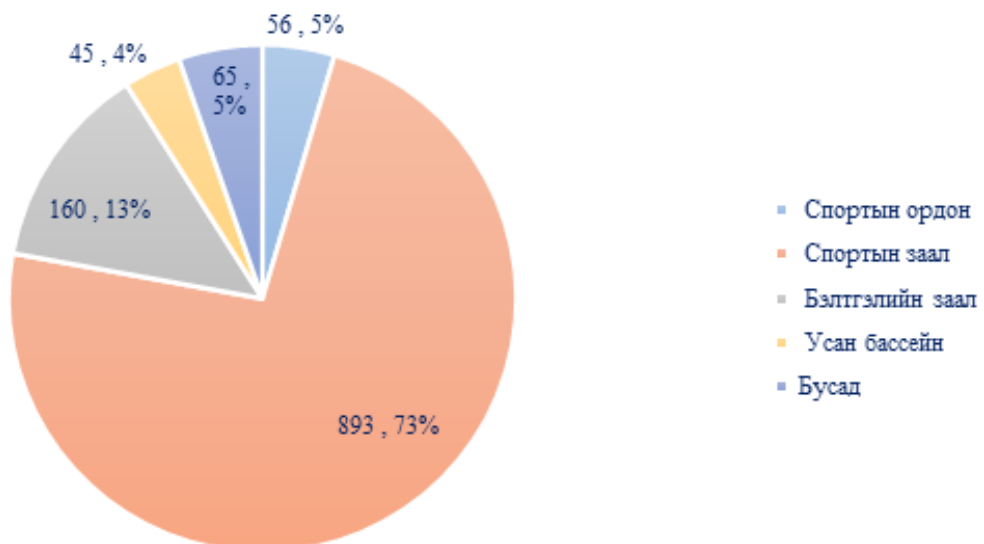
2.1. Спортын барилга байгууламж

Монгол Улсад 2023 онд биеийн тамир, спортын 53 барилга шинээр ашиглалтад орж нийт заалны тоо 1219 болсон байна. Биеийн тамир, спортын улсын анхдугаар тооллогын үеэр нийт 985 заал тоологдсоноос хойш тайлангийн хугацаанд нийт 23.8%-иар нэмэгдсэн байна. Биеийн тамир, спортын барилга нь хэд хэдэн төрлөөс бүрдэх бөгөөд нийт тооны дийлэнх хувийг “спорт заал” эзэлж байгааг доор зургаас харах боломжтой. Хэвийн үйл ажиллагаа явуулж буй 1219 заалны 893 (73.3%) нь “спорт заал” төрөлд хамаарч байна.

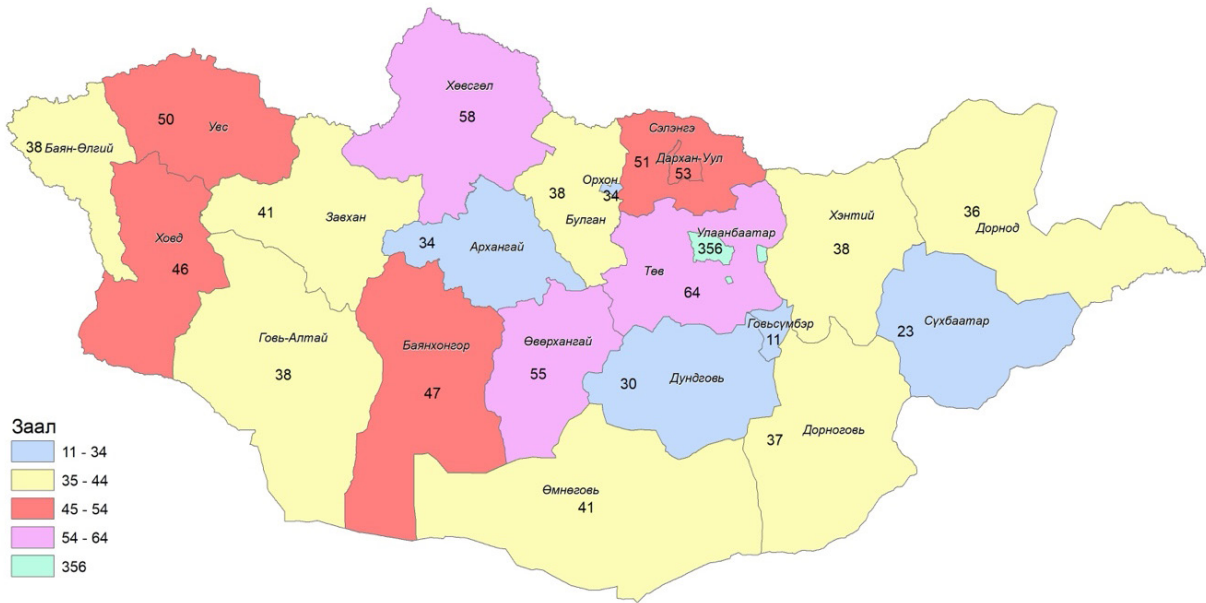
ЗУРАГ 3. Спортын барилга, өссөн дүнгээр



ГРАФИК 8. Спортын барилга, дүнд эзлэх хувиар



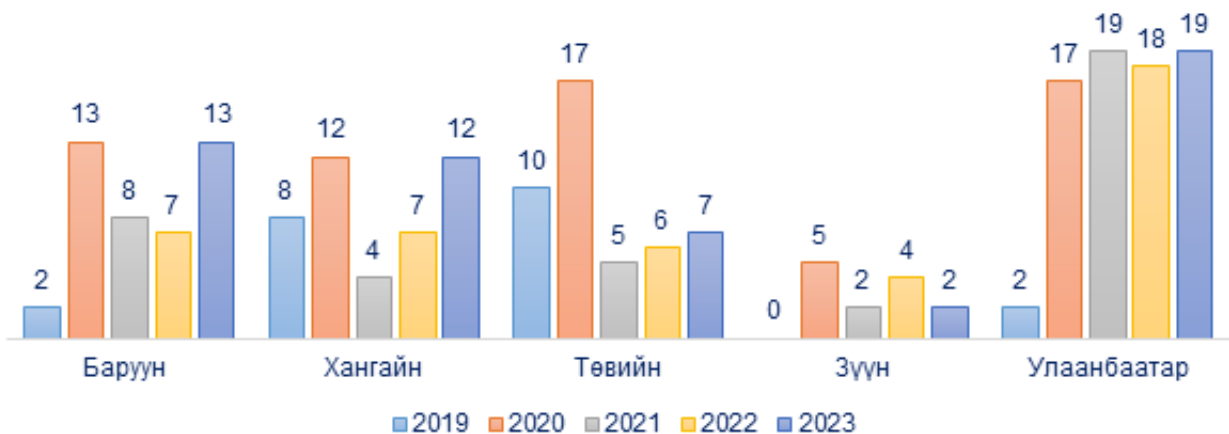
ЗУРАГ 4. Спорт заал, аймаг, нийслэлээр, 2023



ХҮСНЭГТ 2. Спорт заал, дүүргээр, 2023

Улаанбаатар	356
Багануур	10
Багахангай	4
Баянгол	57
Баянзүрх	58
Налайх	13
Сонгинохайрхан	46
Сүхбаатар	57
Хан-Уул	75
Чингэлтэй	36

ГРАФИК 9. Биеийн тамир, спортын барилга, бүсээр



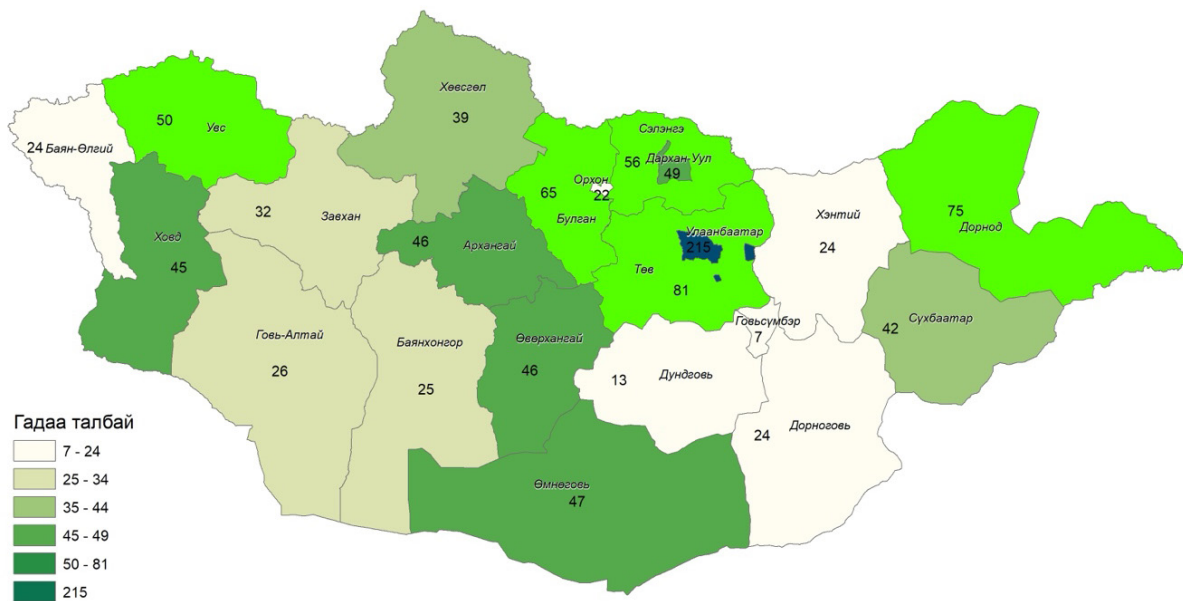
2.2. Спортын гадаа талбай

Биеийн тамир, спортын зориулалт бүхий 54 гадаа талбай 2023 онд ашиглалтад орж нийт гадаа талбайн тоо 1053 болсон байна. Биеийн тамир, спортын улсын анхдугаар тооллогын үеэр нийт 777 гадаа талбай тоологдсоноос хойш тайлангийн хугацаанд нийт 35.5%-р нэмэгдсэн байна.

ЗУРАГ 5. Спортын гадаа талбай, өссөн дүнгээр



ЗУРАГ 6. Спортын гадаа талбай, аймаг, нийслэлээр, 2023

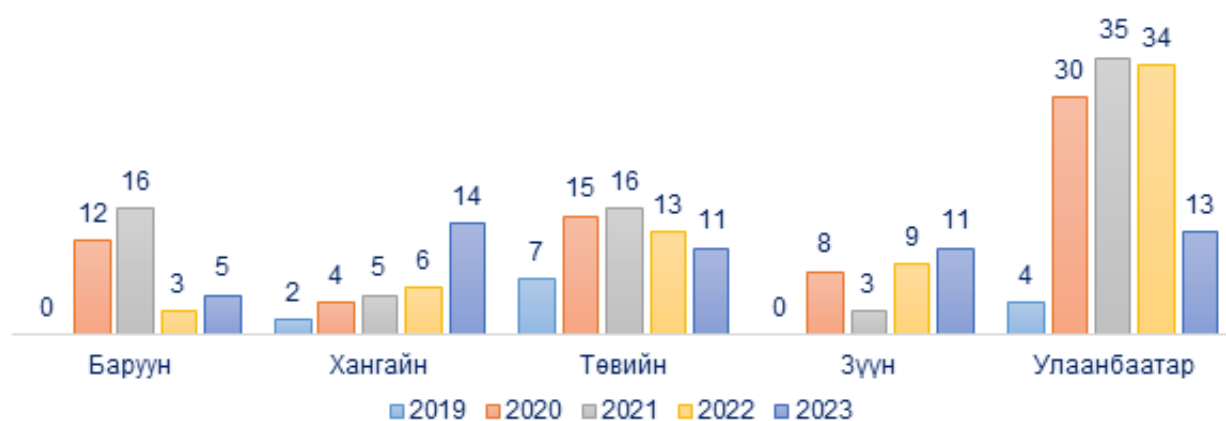


ХҮСНЭГТ 3. Спортын гадаа талбай, дүүргээр, 2023

Улаанбаатар	215
Багануур	9
Багахангай	26
Баянгол	14
Баянзүрх	32
Налайх	28
Сонгинохайрхан	17
Сүхбаатар	27
Хан-Уул	33
Чингэлтэй	29

Шинээр 2023 онд ашиглалтад орсон талбайн 13 (24.1%) нь Улаанбаатарт, 11 (20.4%) нь Төвийн бүсэд бүсэд байршилтай байна.

ГРАФИК 10. Шинээр ашиглалтад орсон биеийн тамир, спортын гадаа талбай, бүсээр



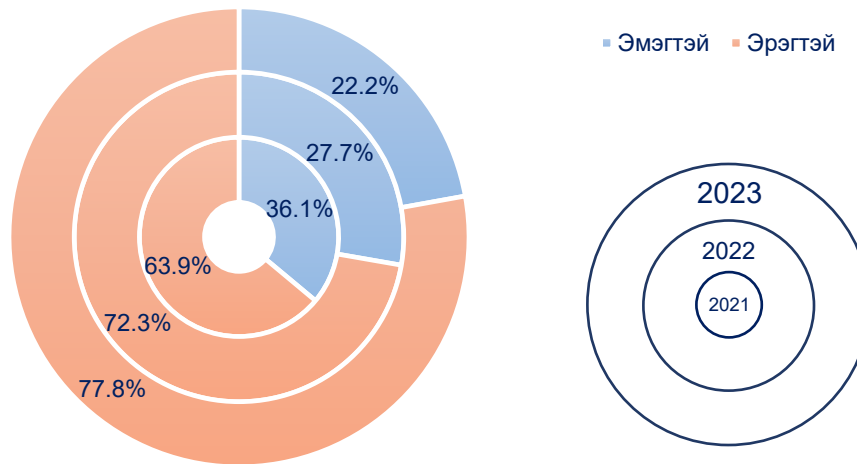
Биеийн тамир, спортын гадаа талбай нь иргэд идэвхтэй хөдөлгөөн хийх суурь нөхцөл ба ашиглалтын зардал бага байдаг тул цаашид эдгээр үзүүлэлтийг сайжруулах шаардлагатай юм.

3. ШИНЭЭР ЦОЛ АВСАН ТАМИРЧИД, ШҮҮГЧИД, ҮНДЭСНИЙ БӨХ, УЯАЧИД, ХАРВААЧИД, ХУРДАН МОРЬ УНААЧ ХҮҮХЭД

3.1 Шинээр цол авсан тамирчид

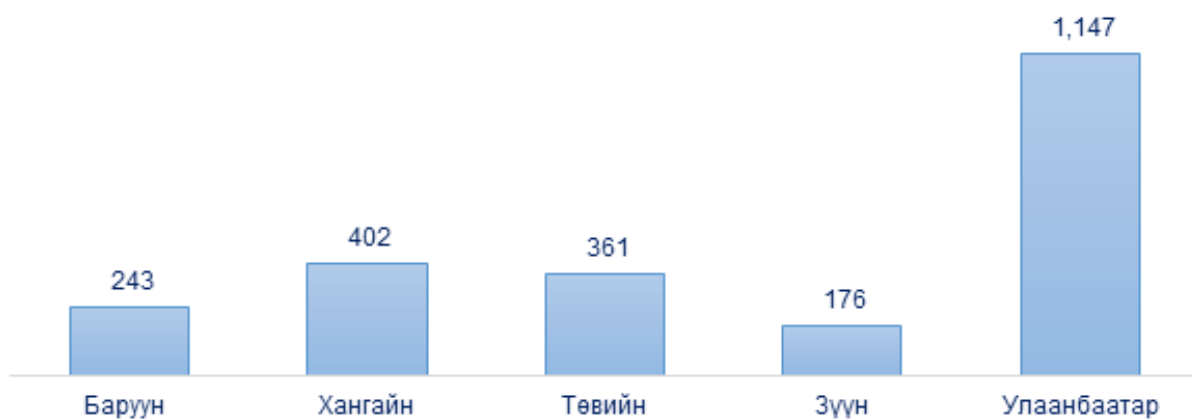
Монгол Улсад 2023 онд нийт 2329 тамирчид спортын цол авсан байна. Үүнээс 1813 (77.8%) нь эрэгтэй, 516 (22.2%) нь эмэгтэй тамирчид байна.

ГРАФИК 11. Шинээр цол авсан тамирчид, хүйсээр



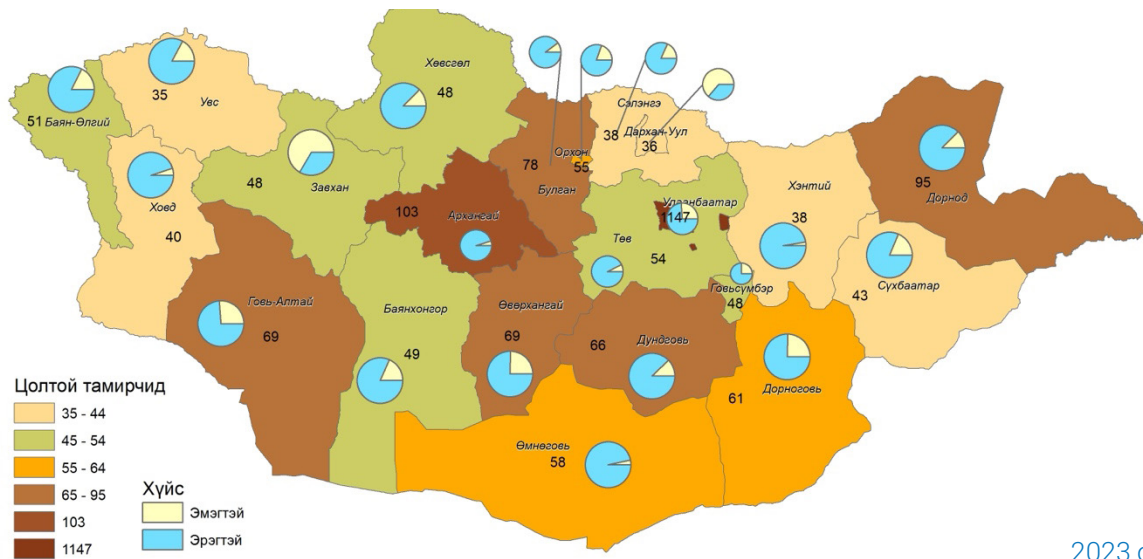
Шинээр цол авсан тамирчдыг бүсээр авч үзвэл нийслэлд 1147 (49.2%), Хангайн бүсэд 402 (17.3%), Төвийн бүсэд 361 (15.5%) нь, Баруун бүсэд 243 (10.4%) нь харин Зүүн бүсэд 176 (7.6%), цолтой тамирчид байна.

ГРАФИК 12. Шинээр цол авсан тамирчид, бүсээр

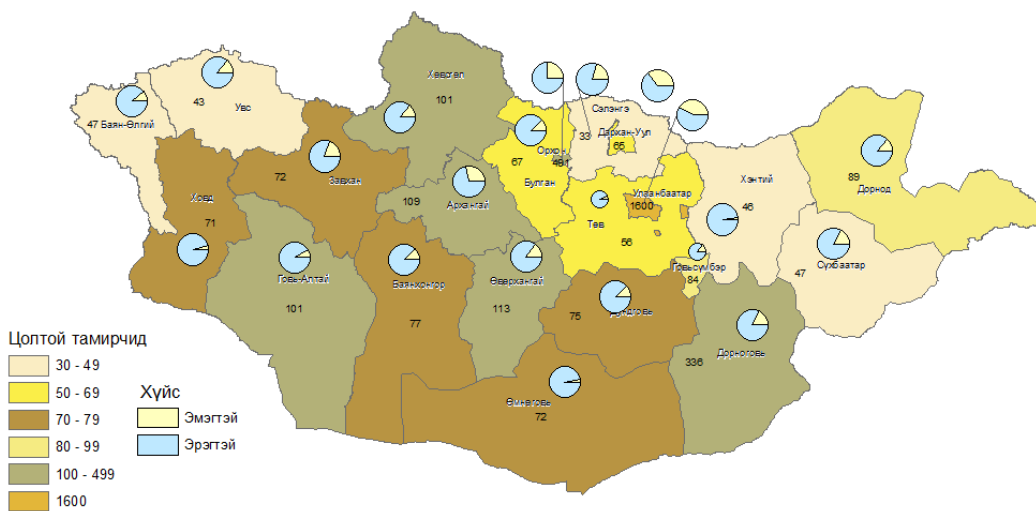


Цол авсан тамирчдыг аймгаар авч үзвэл Архангай аймагт 103, Дорнод 95, Булган 78, Говь-Алтай 69, Өвөрхангай аймагт 69, Дундговь 66 бүртгэгдсэн нь өндөр үзүүлэлт бүхий аймгууд байна.

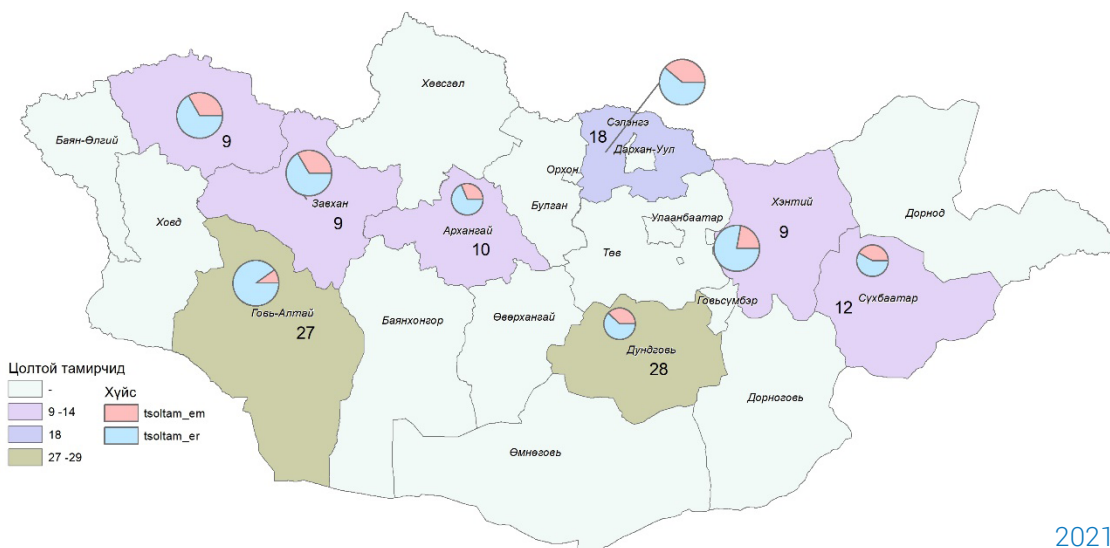
ЗУРАГ 6. Шинээр цол авсан тамирчид, аймаг, нийслэлээр



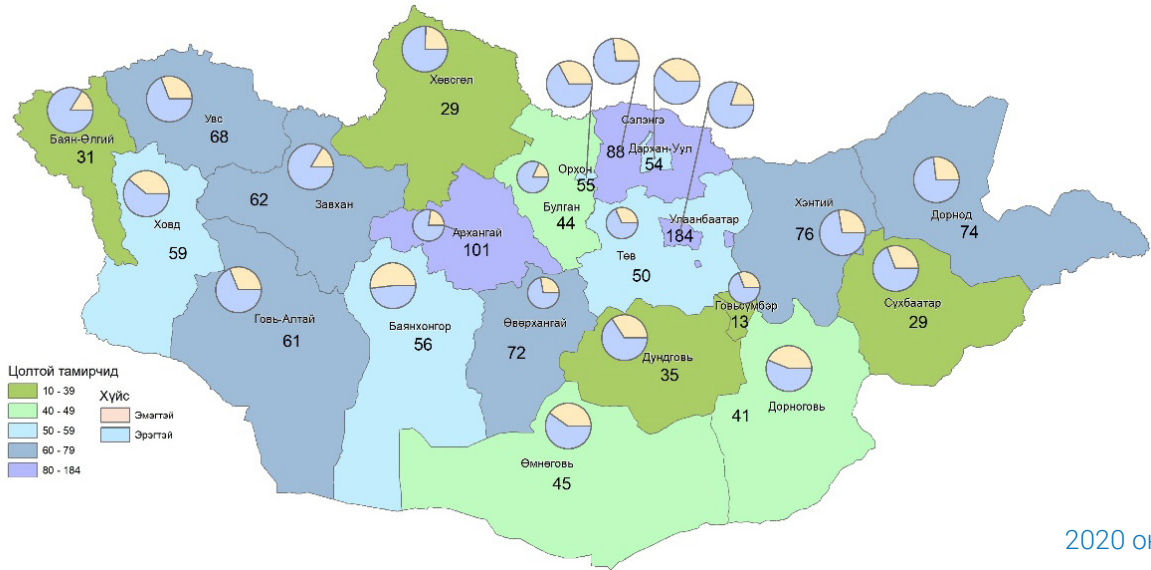
2023 он



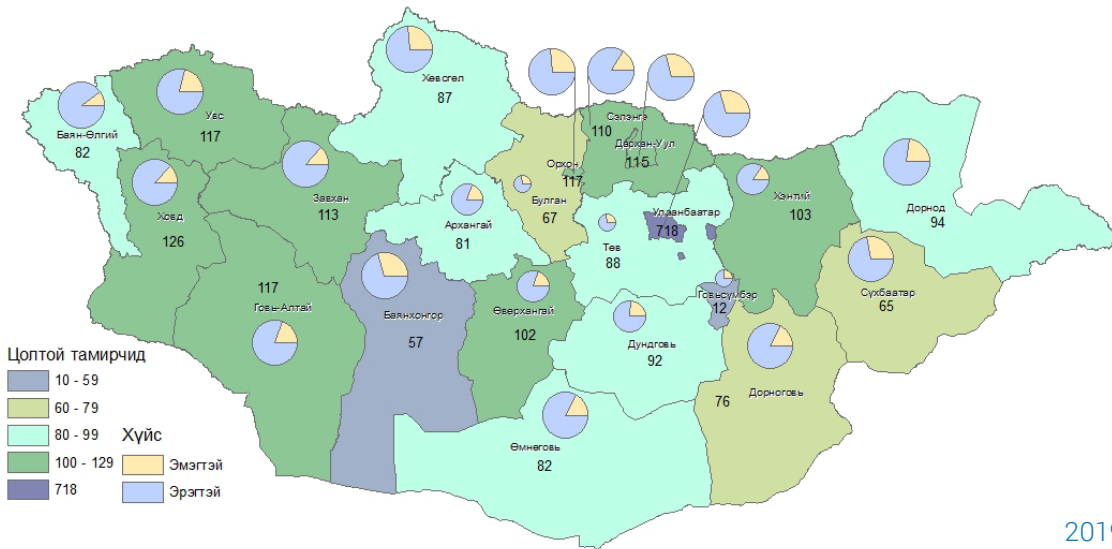
2022 он



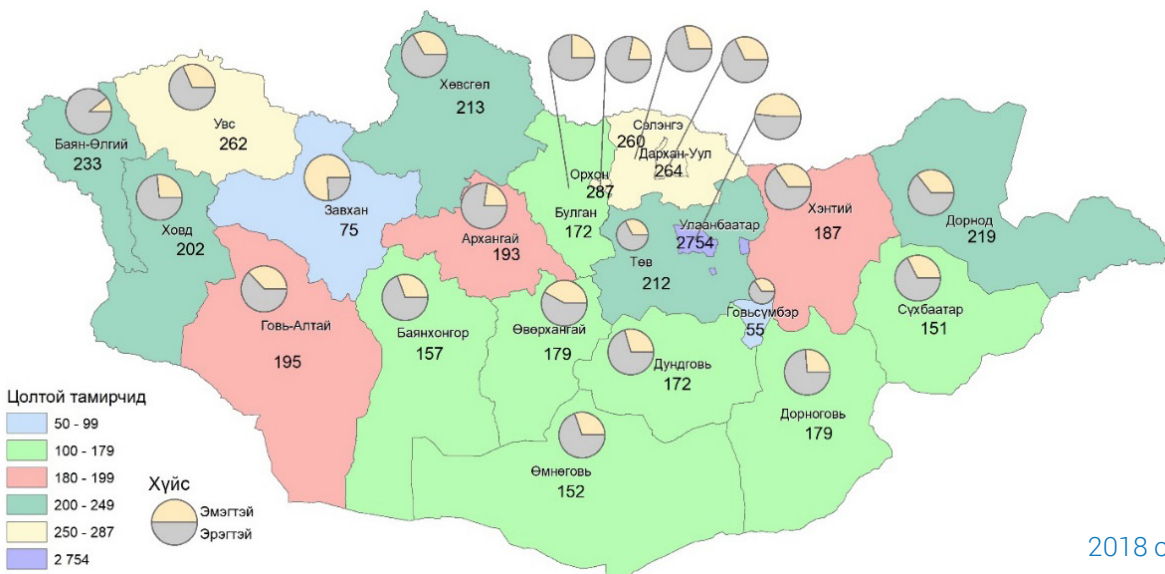
2021 он



2020 он



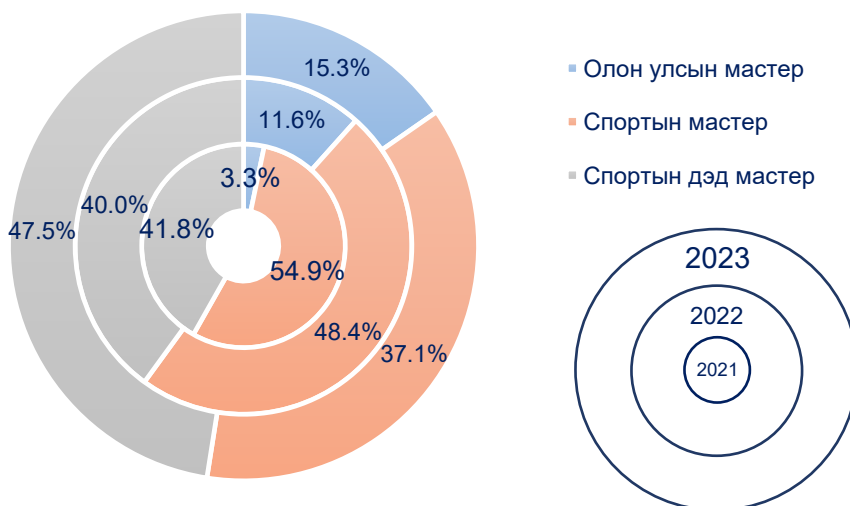
2019 он



2018 он

Тамирчдыг цолоор нь авч үзвэл, 743 (47.5%) нь спортын дэд мастер, 581 (37.1%) нь спортын мастер, 240 (15.3%) нь олон улсын хэмжээний мастер цолтой тамирчид байна.

ГРАФИК 13. Шинээр цол авсан тамирчид, цолоор



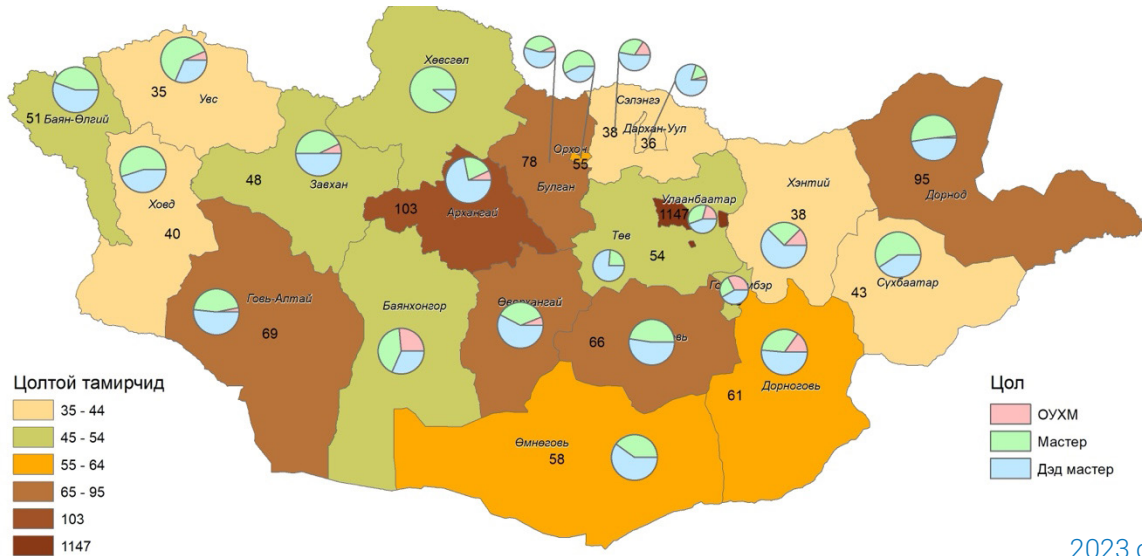
Цолтой тамирчдын дийлэнх хувийг бүрдүүлж буй спортын дэд мастер цолтой тамирчдыг бүсээр харвал нийслэлээс гадна Төвийн бүсэд тэргүүлж байна.

ГРАФИК 14. Шинээр цол авсан тамирчид, цолоор, бүсээр

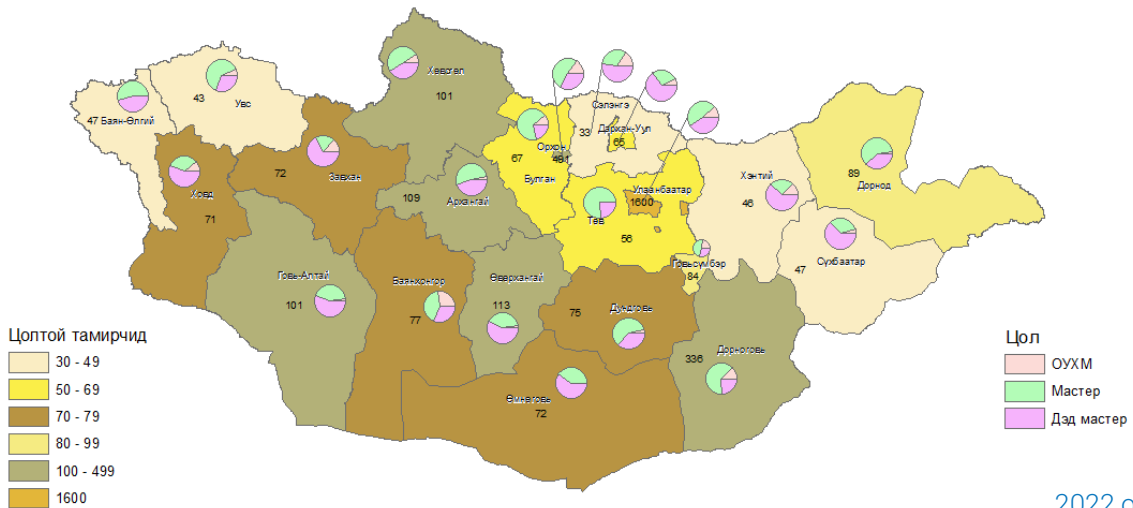


Спортын мастер цолтой тамирчдыг аймаг, нийслэлээр тодруулбал, Орхон аймагт 20, Хөвсгөл аймагт 18, Дорнод аймагт 31, Дундговь аймагт 20 тамирчид 2022 онд бүртгэгдсэн нь хамгийн өндөр үзүүлэлт байна. Харин Дархан-Уул аймагт 20, Архангай аймагт 41, Дорнод аймагт 29, Дундговь аймагт 22, Говьсүмбэр аймагт 18 спортын дэд мастер бүртгэгдсэн байна.

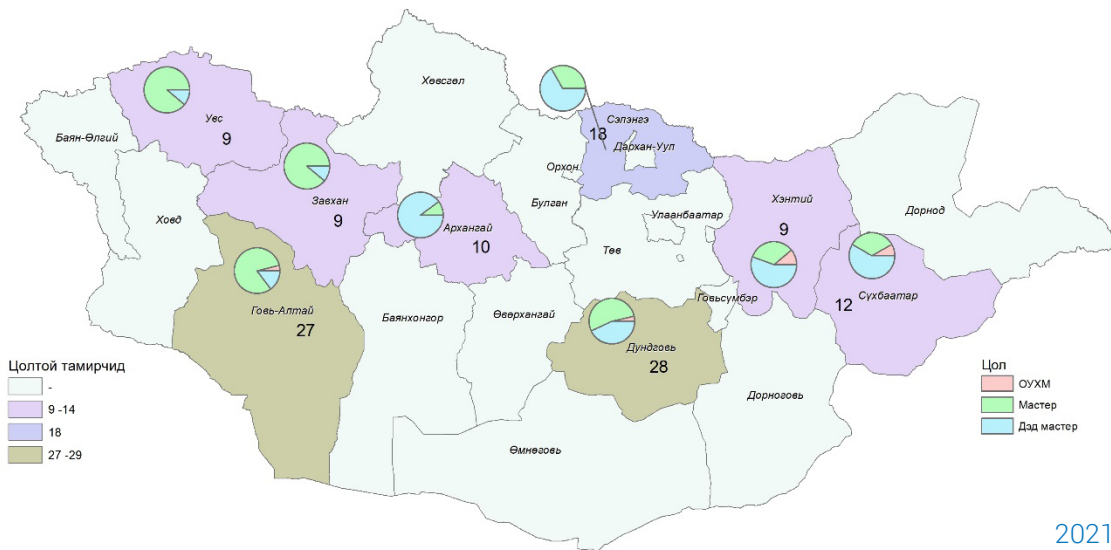
ЗУРАГ 7. Шинээр цол авсан тамирчид, цолоор, аймаг, нийслэлээр



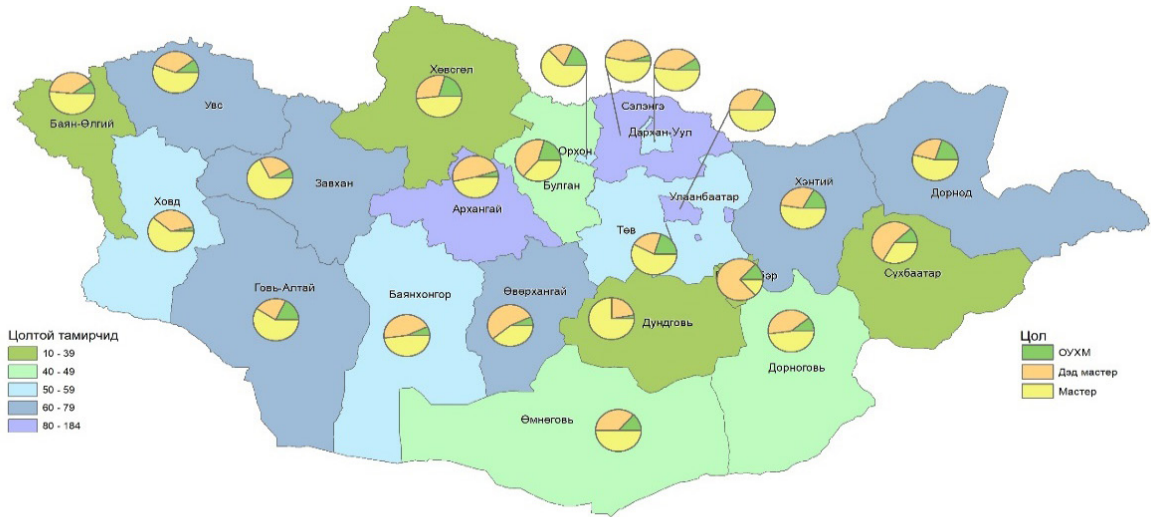
2023 он



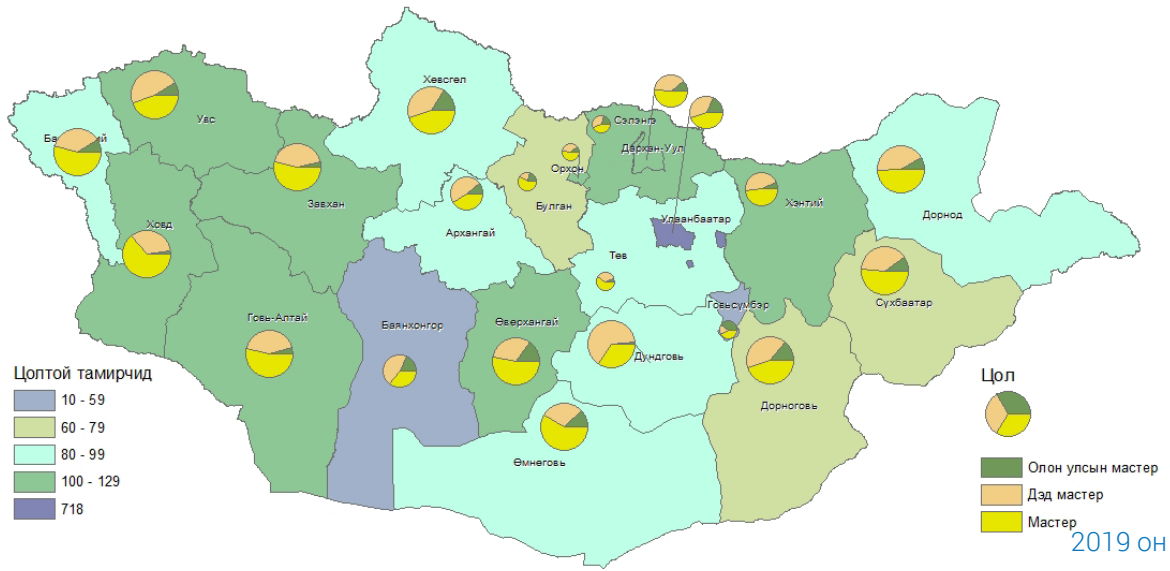
2022 он



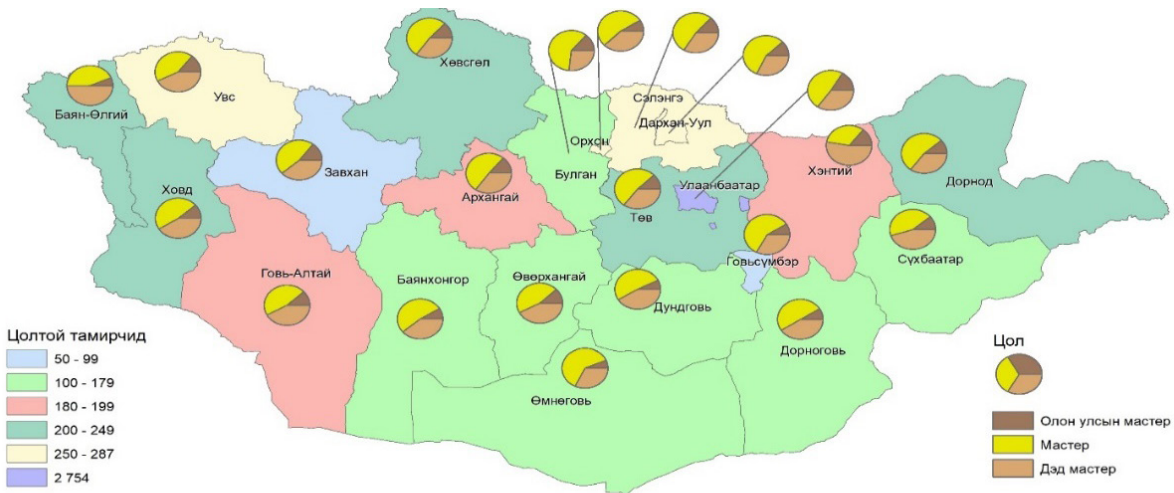
2021 он



2020 он



2019 он

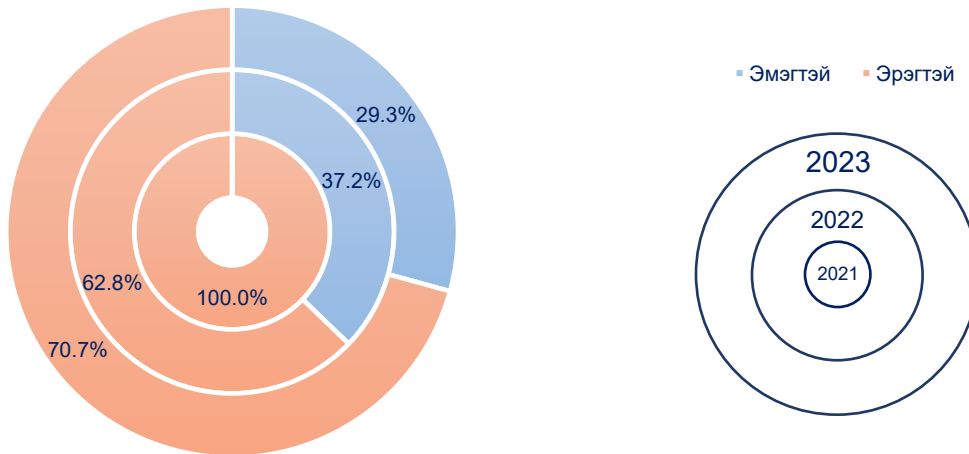


2018 он

3.2. Цолтой шүүгчид

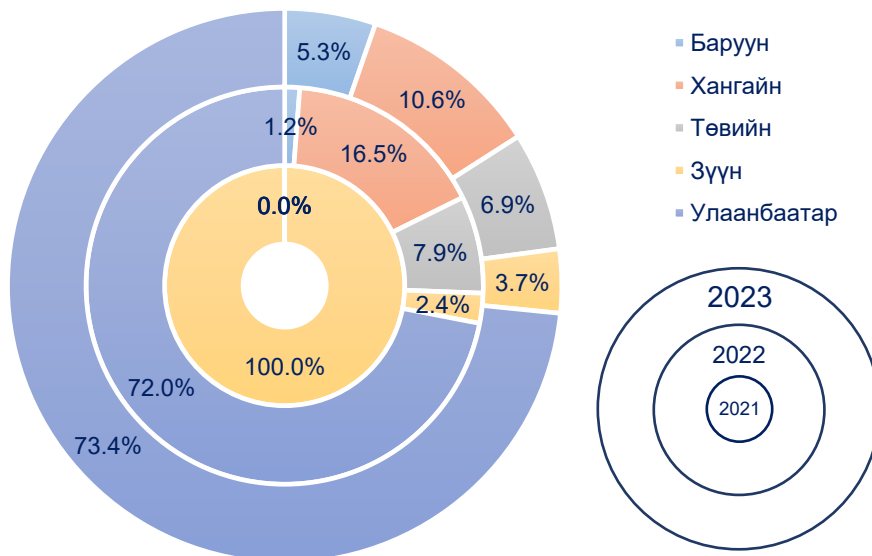
Монгол Улсад 2023 онд нийт 188 цолтой шүүгчид бүртгэгдсэнийг цолоор нь харвал 26 буюу 13.8% нь олон улсын харин 150 буюу 79.8% нь улсын цолтой шүүгчид байна. Нийт цолтой шүүгчдийн 70.7%-ийг эрэгтэй шүүгчид эзэлж байна.

ГРАФИК 15. Цолтой шүүгчид, хүйсээр



Шинээр 2023 онд цол авсан шүүгчид нийслэл болон Хангайн бүсэд давамгайл байна. Ковидын халдварын дараах онуудад хөл хориотой холбоотойгоор биеийн тамир, спортын арга хэмжээ эрс буурч цол шинээр гардуулаагүй боловч сүүлийн 2-3 жилд салбарын идэвх өсөлттэй байна.

ГРАФИК 16. Цолтой шүүгчид, бүсээр



3.3. Үндэсний бөх

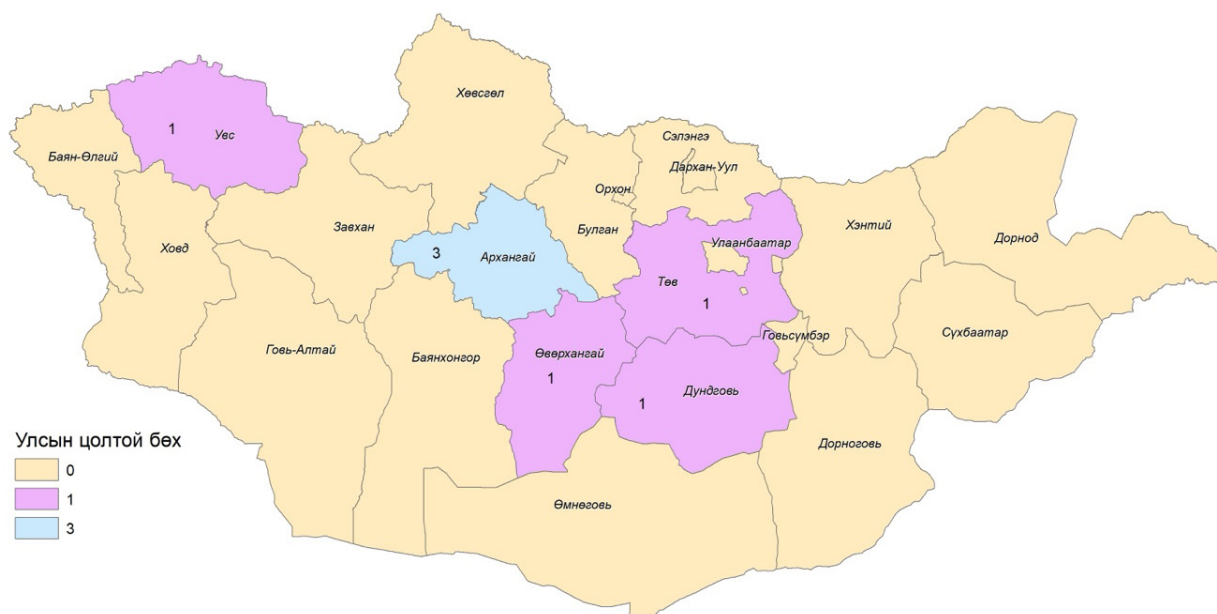
Монгол Улсад биеийн тамир спортын улсын тооллогоос хойш 2023 оны байдлаар өссөн дүнгээр улсын цолтой 433, аймгийн цолтой 2209, сумын цолтой 4369 бөхчүүд байна.

ГРАФИК 17. Үндэсний бөх, цол, өссөн дүнгээр



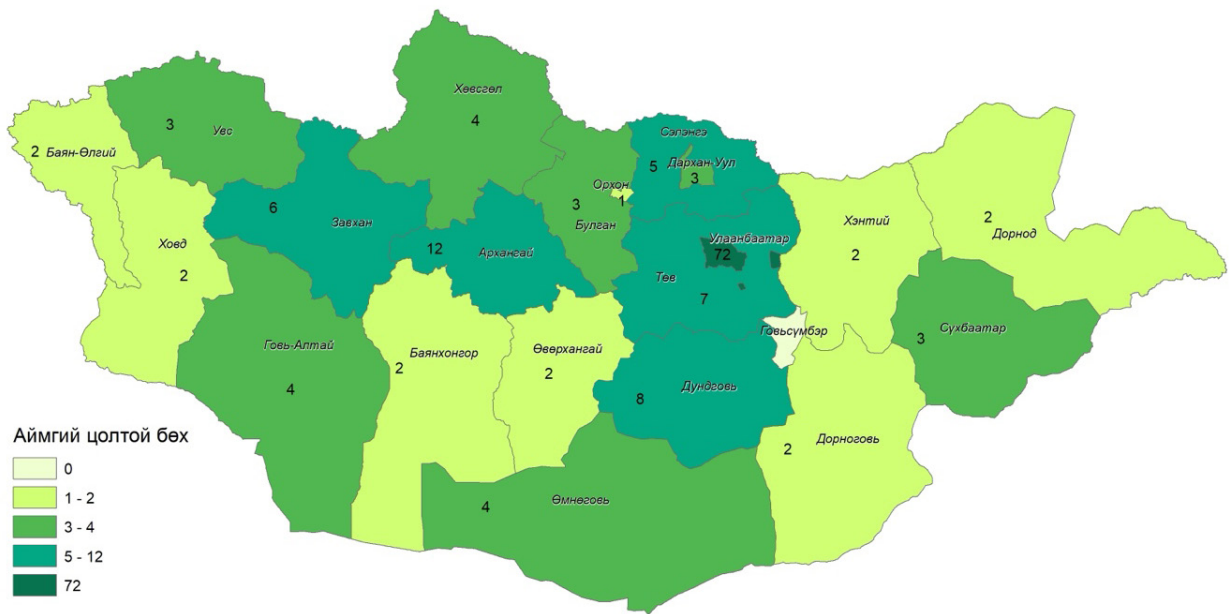
Улсын цолтой бөх өнгөрсөн онд 23-аар нэмэгдэж байсан бол энэ онд Увс, Дундговь, Төв болон Өвөрхангай аймгуудад тус бүр 1, Архангай аймагт 3, нийт 7 улсын цолтой бөх нэмэгдсэн байна. Нийт шинээр төрсөн улсын цолтой бөхчүүдийн 124 (28.6%) нь Архангай аймагт бүртгэгдсэн нь хамгийн өндөр хувийг эзэлж байна.

ЗУРАГ 8. Улсын цолтой бөх, аймаг, нийслэлээр, 2023 он



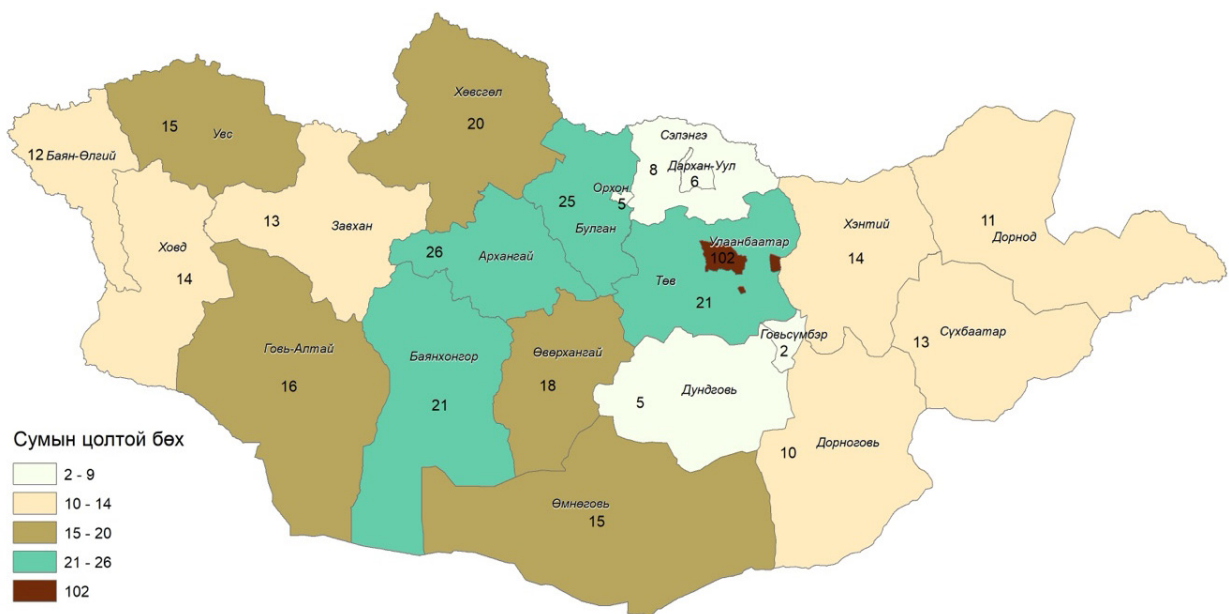
Энэ онд аймаг, сумын цолтой бөхчүүд өмнөх жилүүдтэй харьцуулахад харьцангуй бага дүнгээр нэмэгдсэн байна. Тухайлбал, аймгийн цолтой бөхчүүд нийслэлд 72, Архангай аймагт 12, Дундговь аймагт 8, бусад аймгуудад 1-7 бүртгэгдэж нэгдсэн тооллогоос хойш улсын аймаг, сумын цолтой нийт бөхчүүдийн тоо 2209 болсон байна. Эдгээрийн 223 (10.1%) нь Орхон аймагт бүртгэгдсэн нь хамгийн өндөр хувийг эзэлжээ.

ЗУРАГ 9. Аймгийн цолтой бөх, аймаг, нийслэлээр, 2023



Сумын цолтой бөхчүүд нийслэлд 102 нэмэгдсэнээс гадна Архангай аймагт 26, Булган аймагт 25, Баянхонгор болон Төв аймагт тус бүр 21, Хөвсгөл аймагт 20 харин бусад аймгуудад 5-15 бүртгэгдэж нэгдсэн тооллогоос хойш сумын цолтой нийт бөхчүүдийн тоо 4369 болсон байна. Эдгээрээс 462 (10.2%) нь Дорнод аймагт бүртгэгдсэн нь хамгийн өндөр хувийг эзэлжээ.

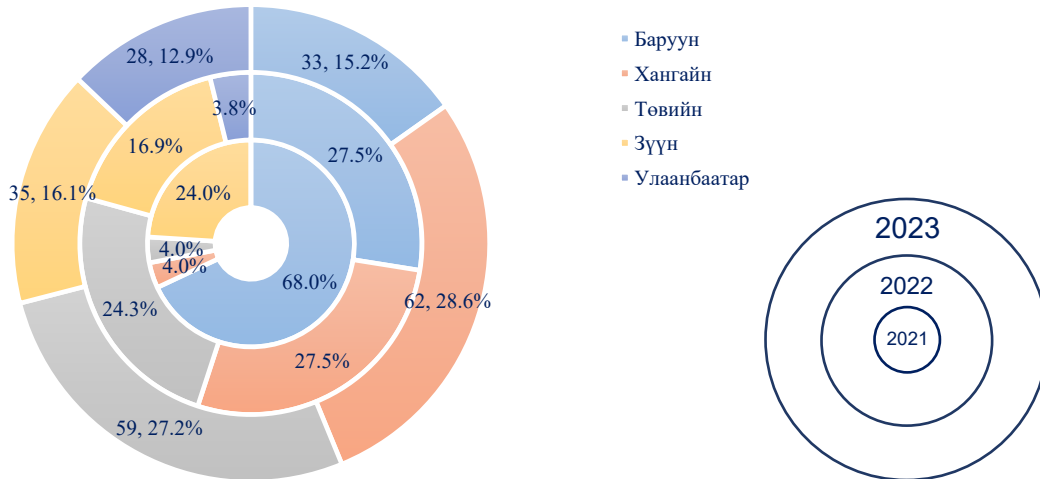
ЗУРАГ 10. Сумын цолтой бөх, аймаг, нийслэлээр, 2023



3.4. Цолтой сурын харваач

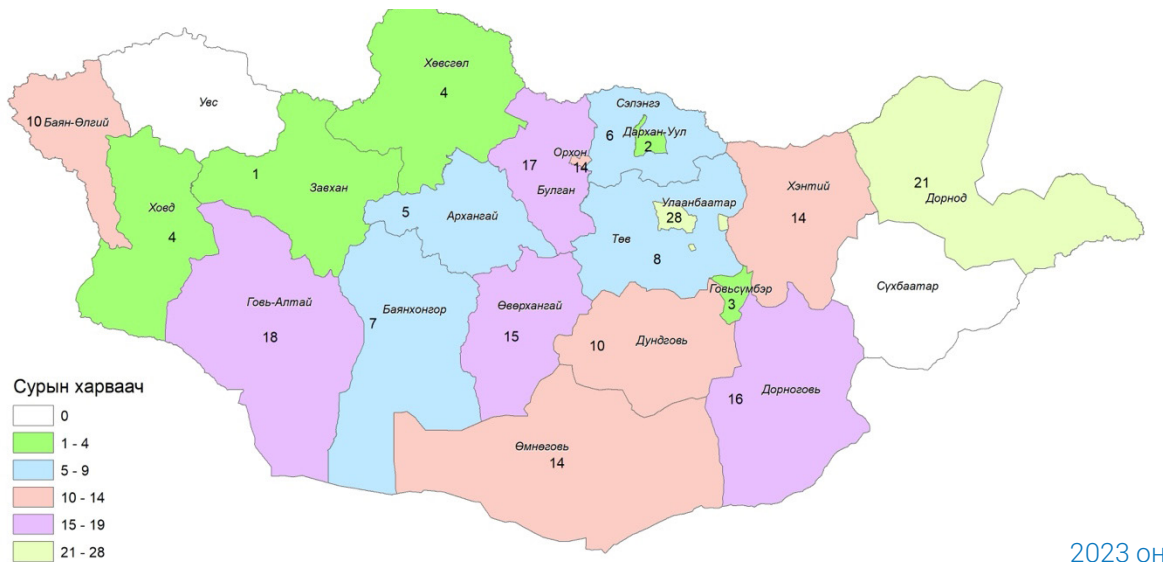
Монгол Улсад 2023 оны байдлаар нийт 217 цолтой сурын харваачид бүртгэгдсэнийг бүсээр авч үзвэл, Хангайн бүсэд 62, Төвийн бүсэд 59, Зүүн бүсэд 35, Баруун бүсэд 35, нийслэлд 28 тус бүр бүртгэгдсэн байна.

ГРАФИК 18. Сурын харваач, бүсээр

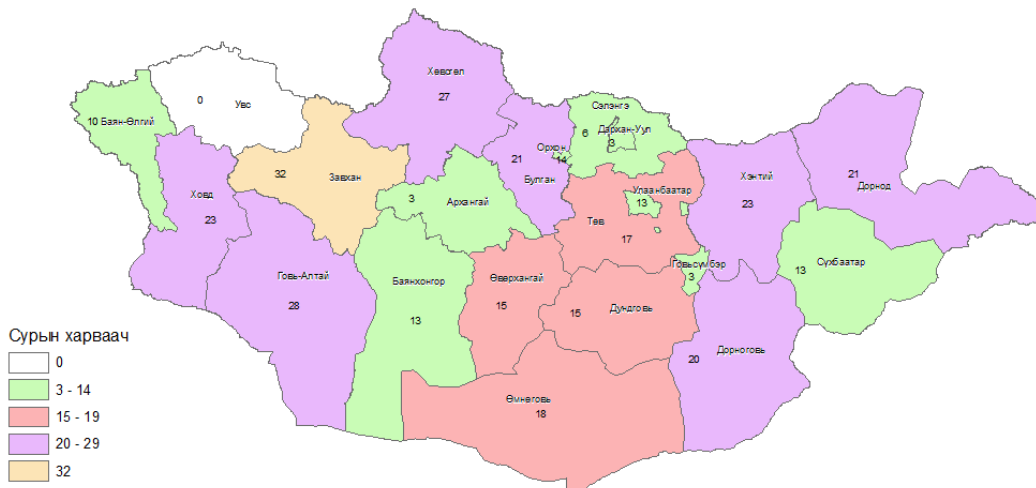


Нийслэлд 28 сур харваач бүртгэгдсэнээс гадна Дорнод аймагт 21 буюу хамгийн олон сур харваач бүртгэгдсэн бол үүний дараагаар Говь-Алтай аймагт 18, Булган аймагт 17, бусад аймагт 5-16 харваач бүртгэгдсэн байна.

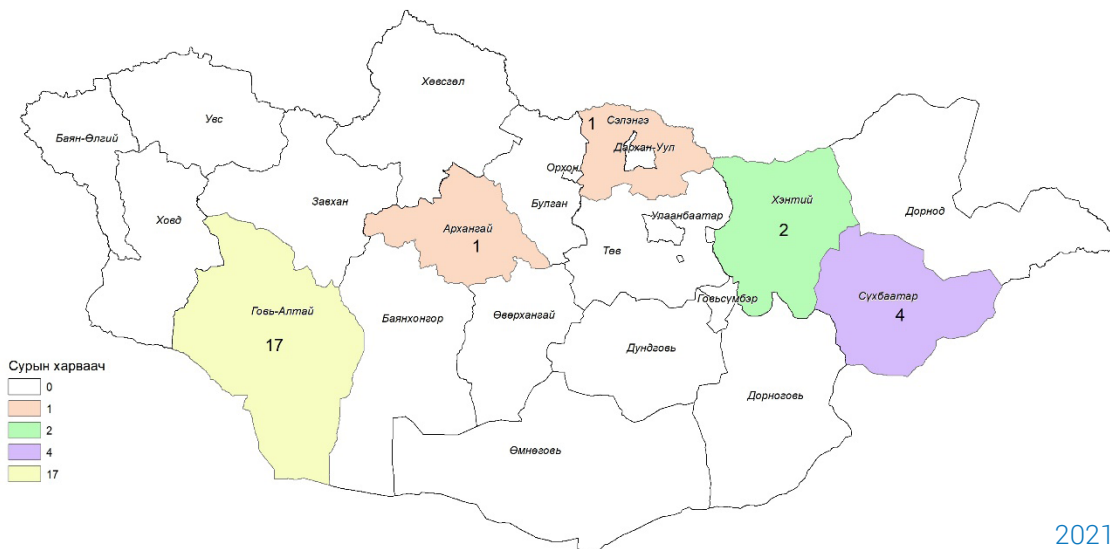
ЗУРАГ 11. Сурын харваач, аймаг, нийслэлээр



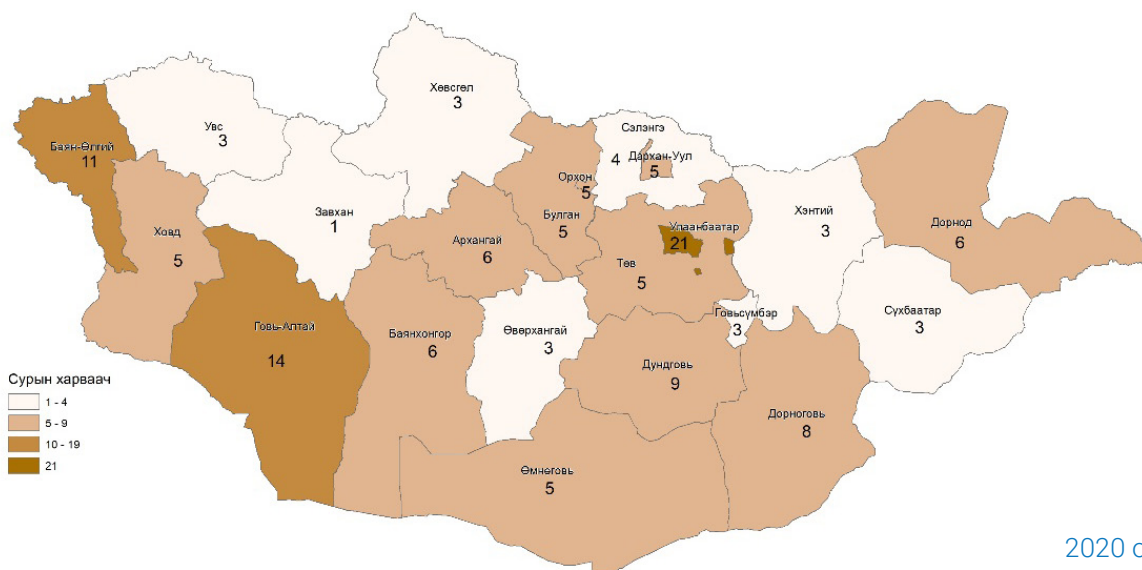
2023 он



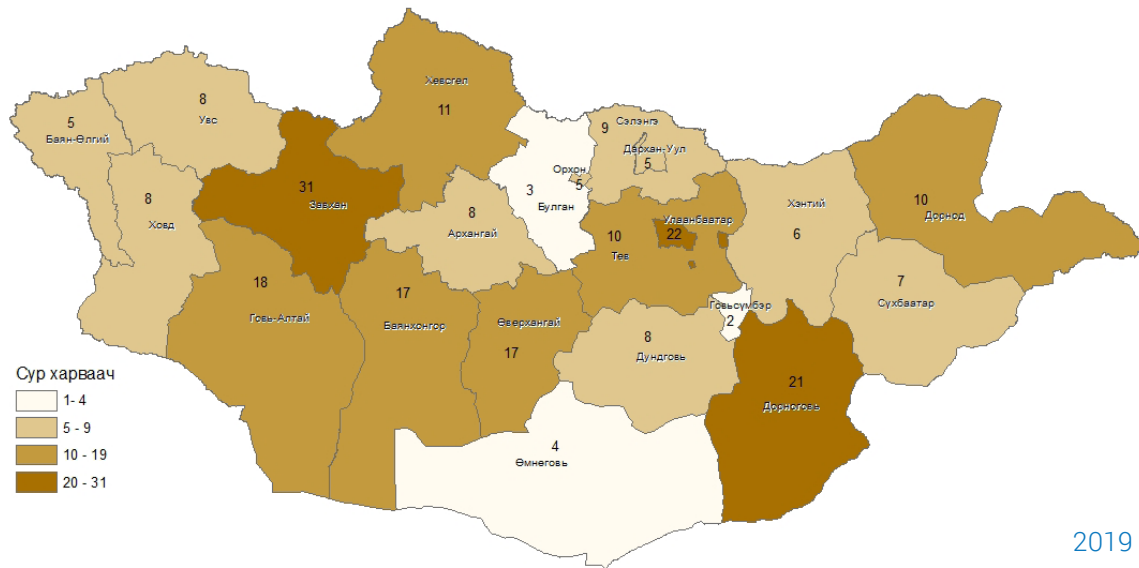
2022 он



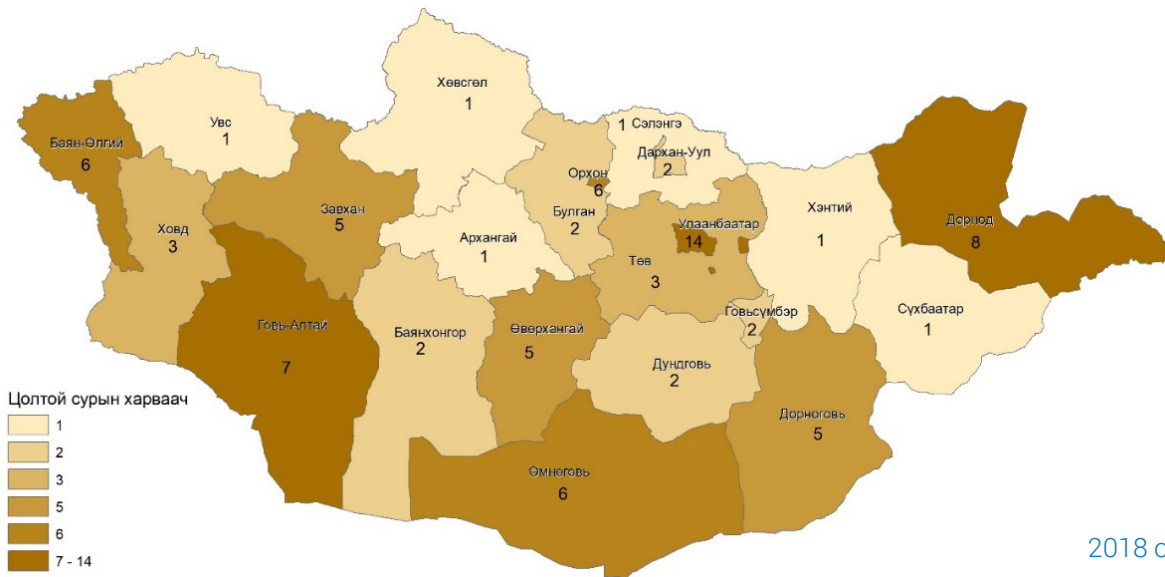
2021 он



2020 он



2019 он

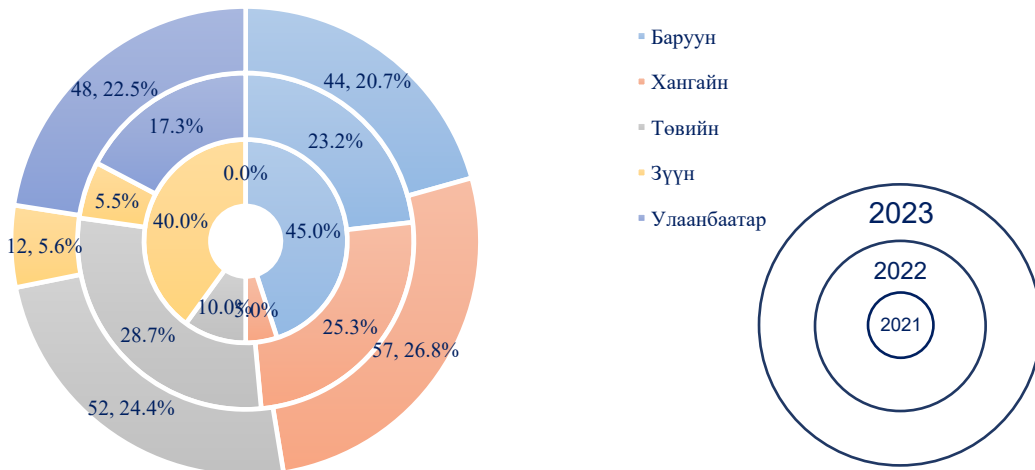


2018 он

3.5. Цолтой уяач

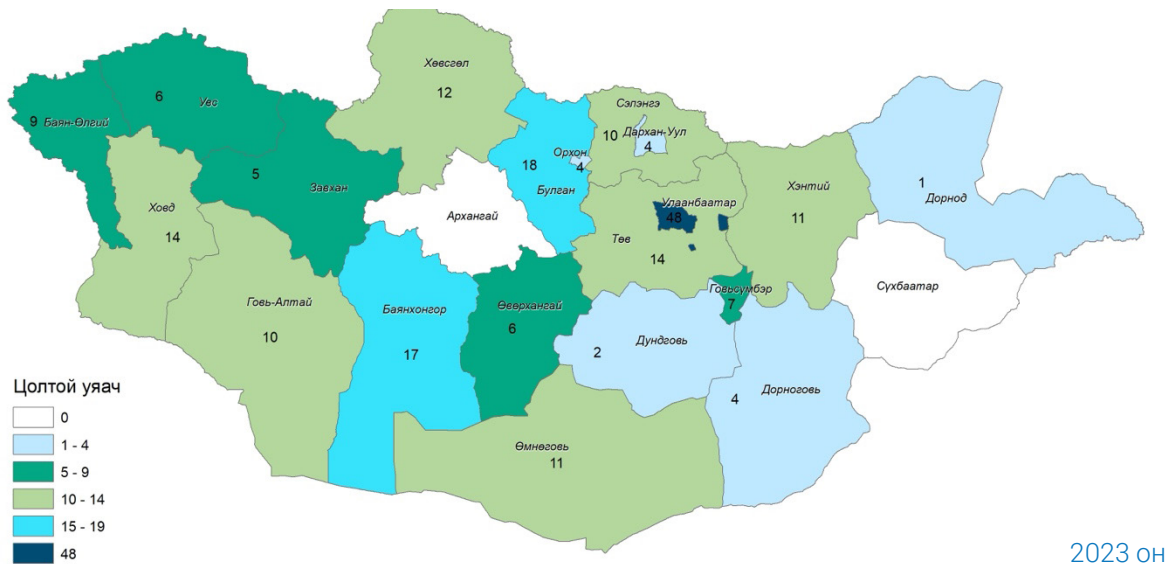
Монгол Улсын цолтой уяачдын тоо 2023 онд 213 бүртгэгдсэнийг бүсээр харвал Хангайн бүсэд 57, Төвийн бүсэд 52, Улаанбаатарт 48, Баруун бүсэд 44, Зүүн бүсэд 12 тус бүр цолтой уяач бүртгэгдсэн байна.

ГРАФИК 19. Цолтой уяач, бүсээр

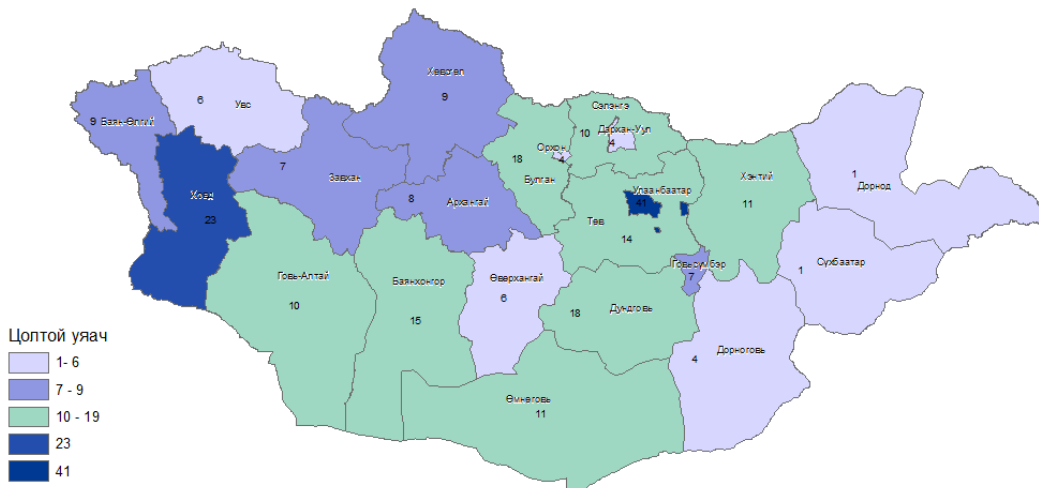


Өмнөх онтой харьцуулахад цолтой уяачдын тоо 24 уяачаар буурсан байна.

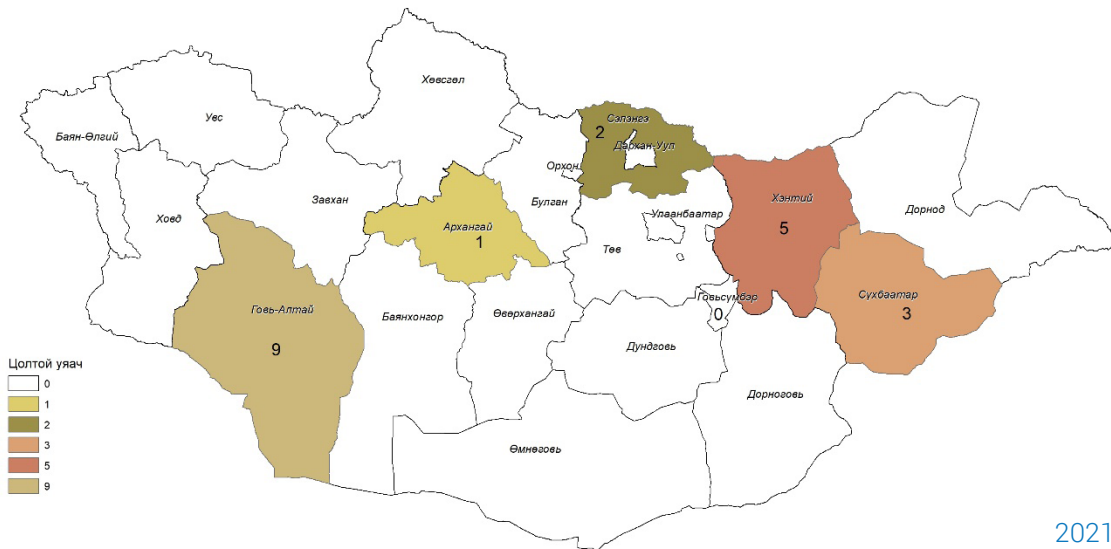
ЗУРАГ 11. Цолтой уяач, аймаг, нийслэлээр



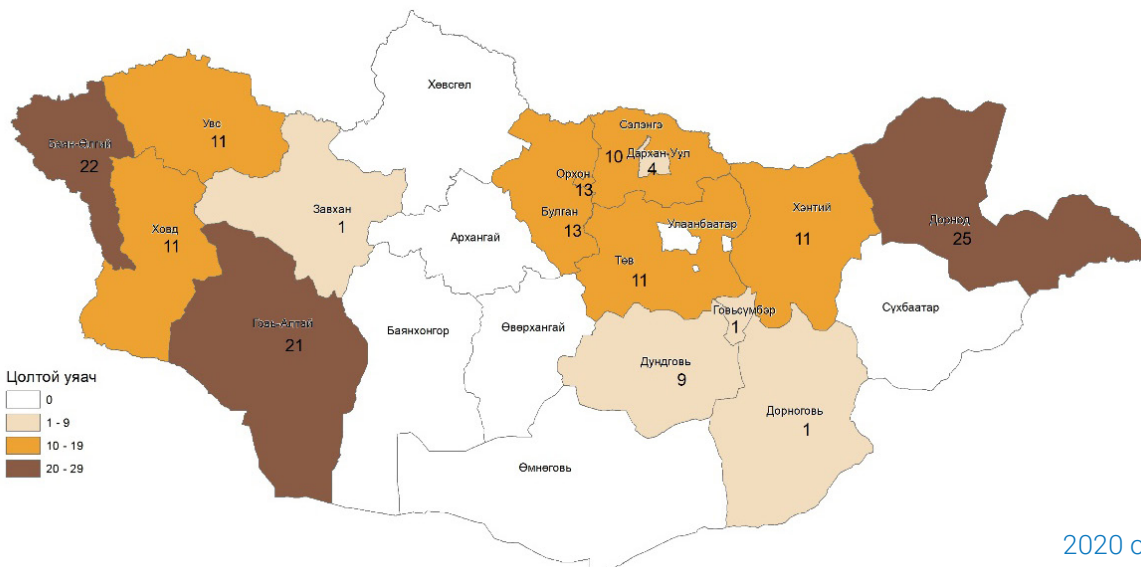
2023 он



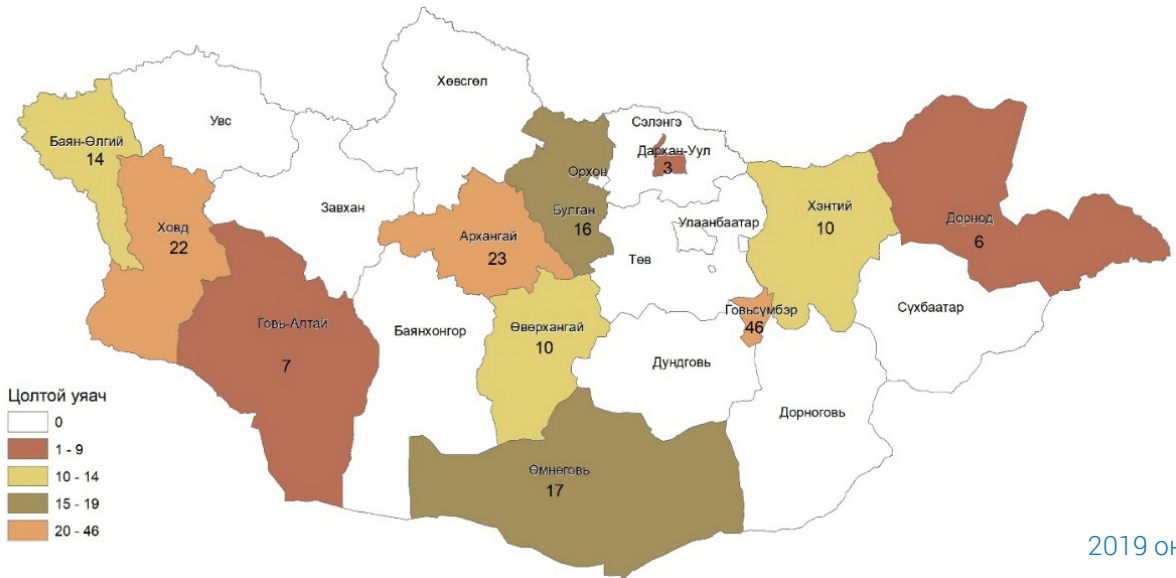
2022 он



2021 он



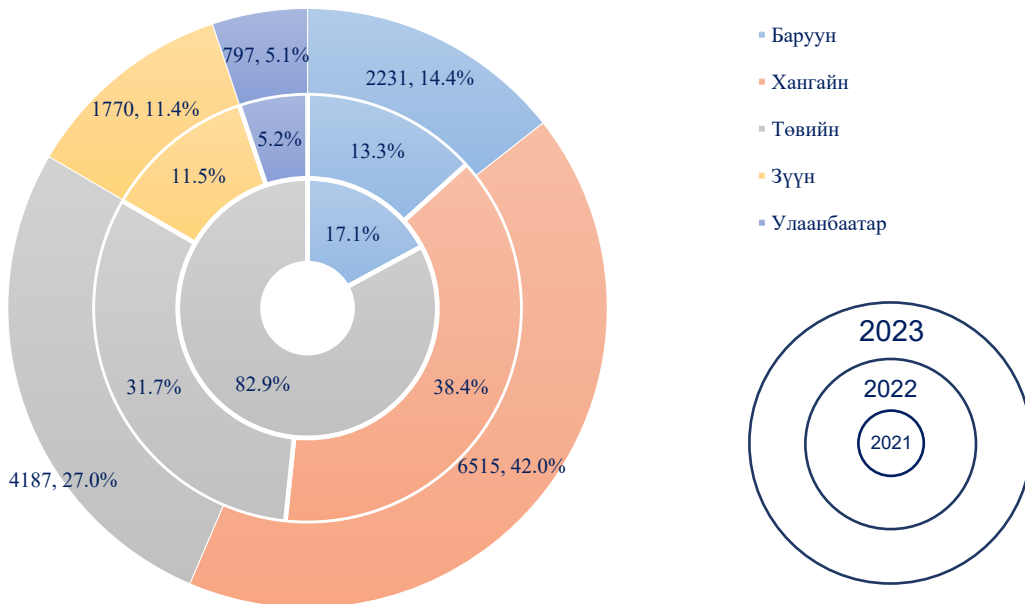
2020 он



3.6. Хурдан морь унаач хүүхэд

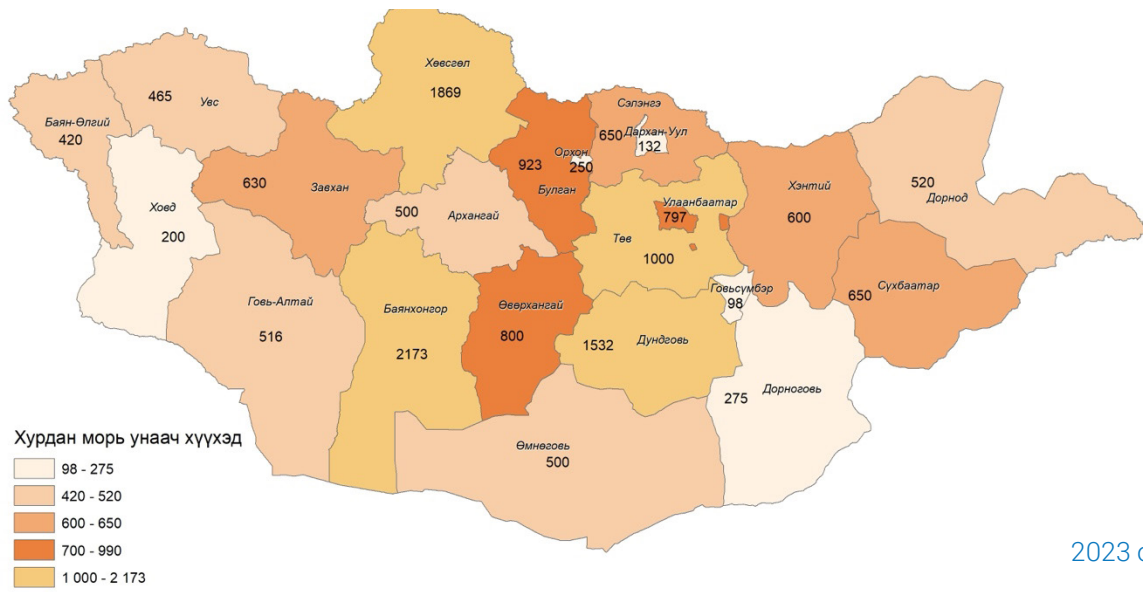
Монгол Улсад 2023 оны байдлаар нийт 15500 хурдан морь унаач хүүхэд байгааг бүсээр авч үзвэл, Хангайн бүсэд 6515, Төвийн бүсэд 4187, Баруун бүсэд 2231, Зүүн бүсэд 1770, нийслэлд 797 унаач хүүхэд бүртгэгдсэн байна. Өмнөх онтой харьцуулахад хурдан унаач хүүхдийн тоо энэ онд 3129 хүүхдээр нэмэгдсэн байна.

ГРАФИК 20. Хурдан морь унаач хүүхэд, бүсээр

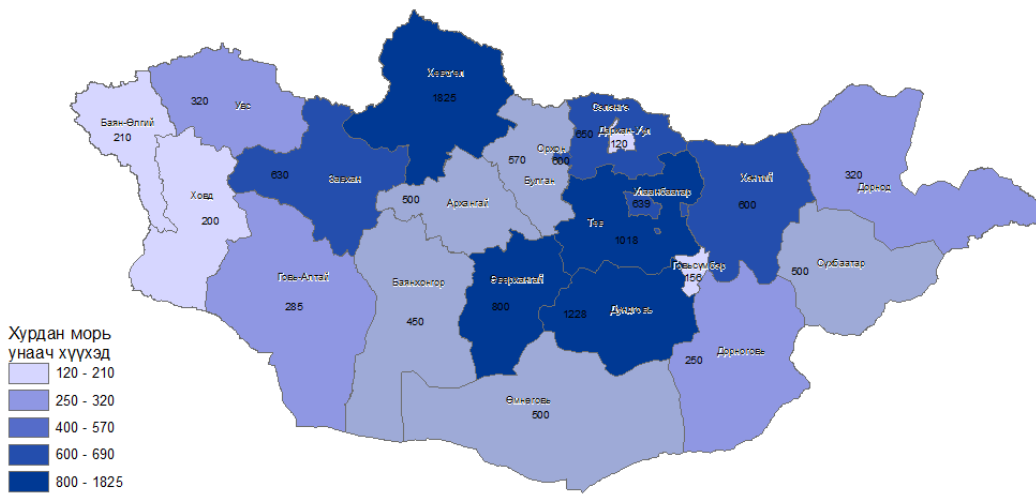


Баянхонгор аймагт хурдан морь унаач 2173 хүүхэд, Хөвсгөл аймагт 1869, Дундговь аймагт 1532, Төв аймагт 1000 хүүхэд бүртгэгдсэн нь хамгийн олон хурдан морь унаач хүүхэд бүртгэгдсэн аймгууд байна.

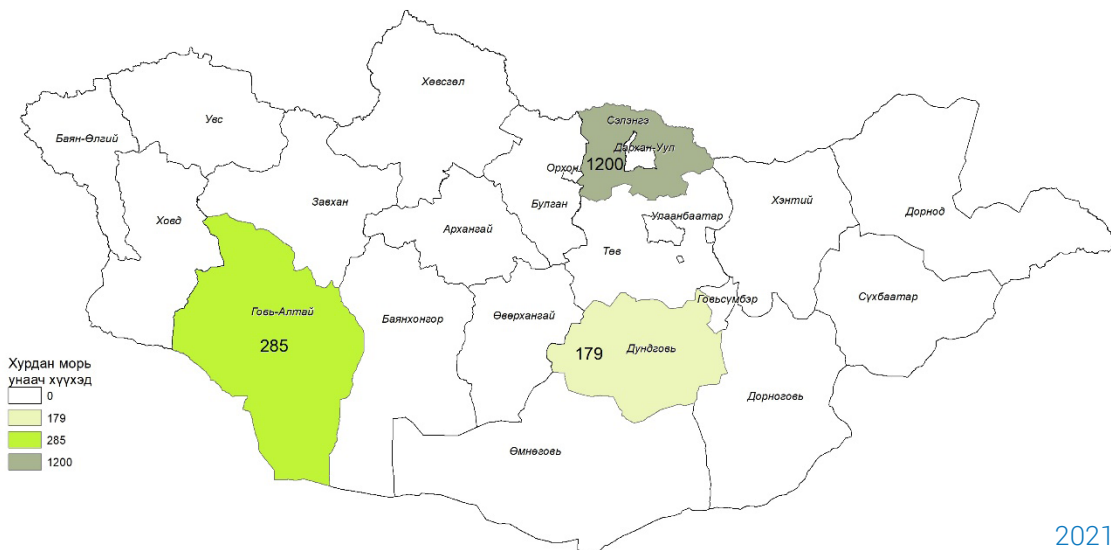
ЗУРАГ 12. Хурдан морь унаач хүүхэд, аймаг, нийслэлээр



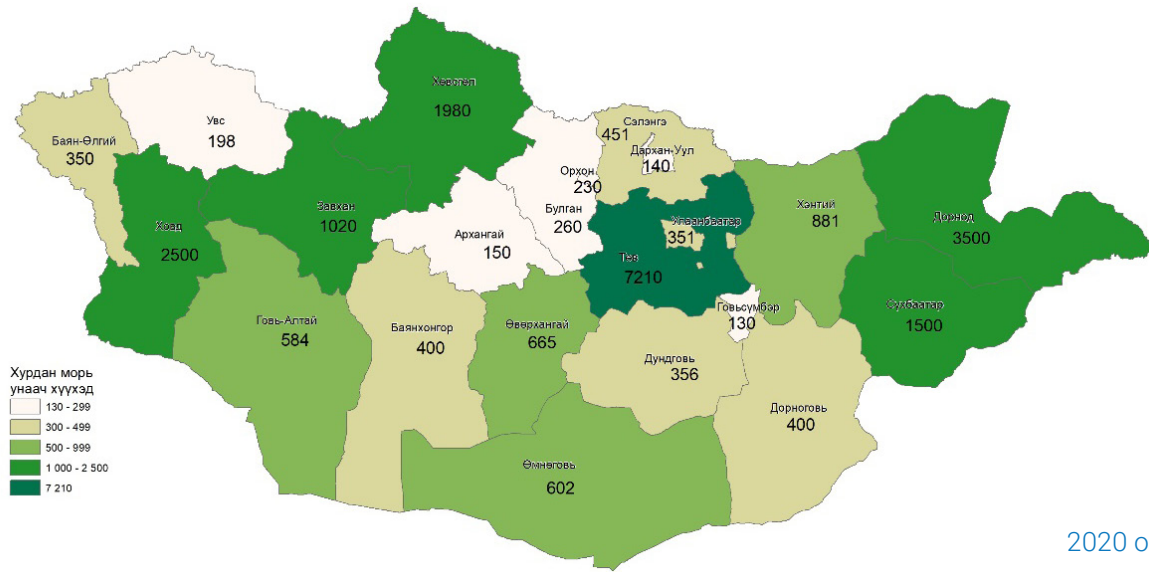
2023 он



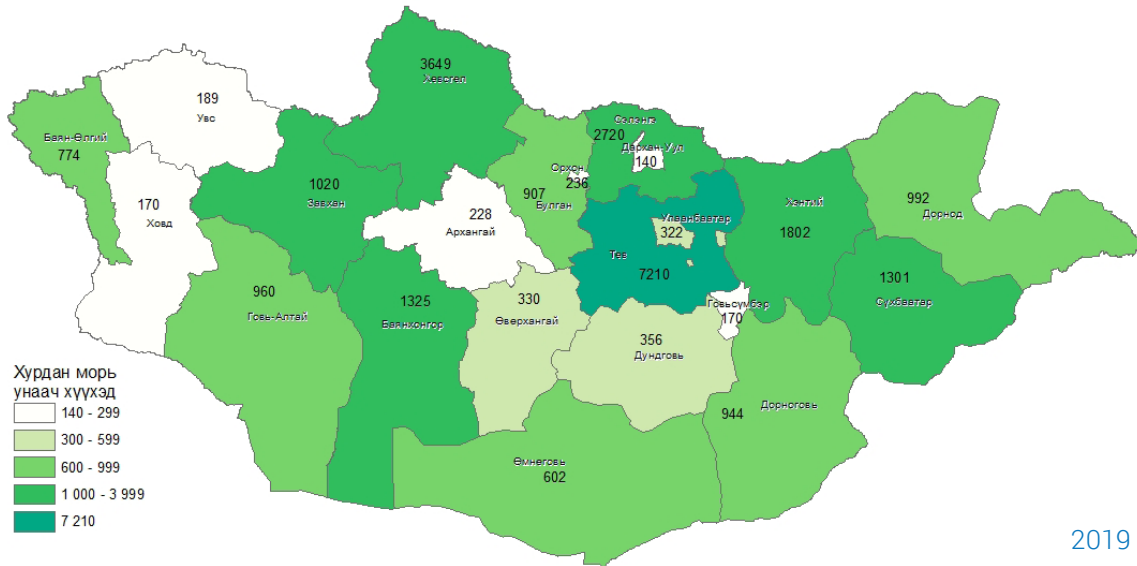
2022 он



2021 он



2020 он



2019 он

4. БИЕ БЯЛДРЫН ТҮВШИН ТОГТООХ СОРИЛД ХАМРАГДАГЧИД

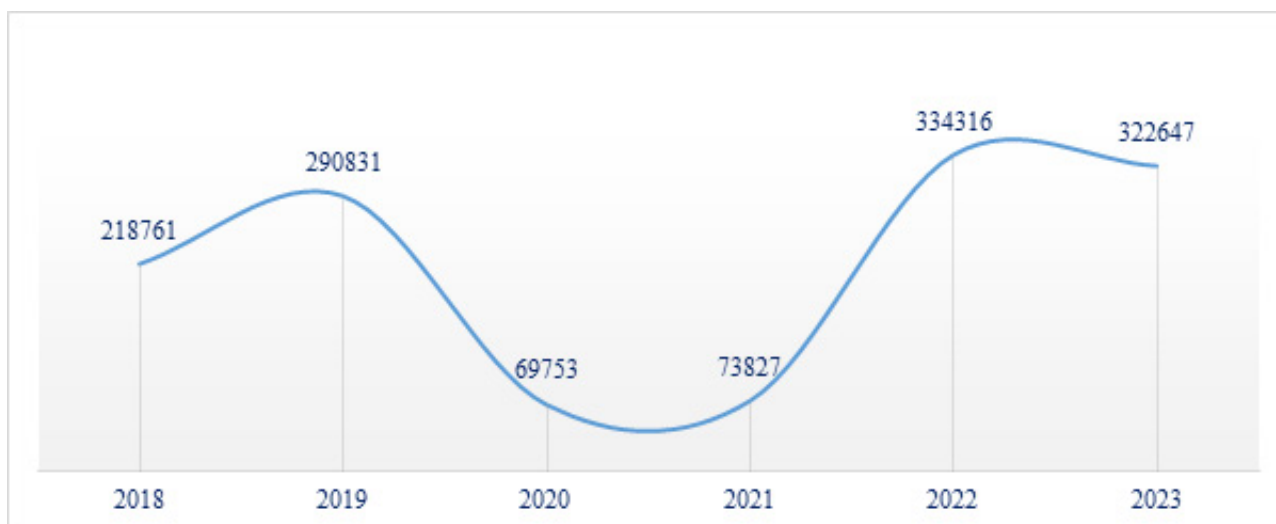
Бие бялдрын түвшин тогтоох сорилд 2023 онд нийт 322647 иргэн хамрагдсан бөгөөд тэдгээрийн 165291 (51.2%) нь эрэгтэй, 157356 (48.8%) нь эмэгтэй байна. Сорилд хамрагдагчдыг өмнөх онтой харьцуулахад нийт дүнгээр 11669 оролцогчоор буурсан байна.

Өнгөрсөн онуудад бие бялдрын түвшин тогтоох сорилд хамрагдагчдын тоо огцом буурсан нь дэлхийн нийтийн хамарсан “Ковид-19” цар тахлын улмаас улс орон даяар “бүх нийтийн өндөржүүлсэн бэлтэн байдал”, “бүх нийтийн бэлэн байдал” зарлаж, нийтийг хамарсан арга хэмжээг тодорхой хугацаагаар хориглосон, мөн хорио цээрийн дэглэмийг мөрдөх шаардлагын улмаас олон хүнийг хамруулах боломжгүй болсон.

“Ковид-19” цар тахлын нөхцөл байдал хүндрээгүй орон нутагт биеийн тамир, спортын байгууллага хорио цээрийн дэглэмийг мөрдөн ажиллаж тодорхой түвшинд бие бялдрын түвшин тогтоох сорилд иргэдийн хамруулан ажилласан байна.

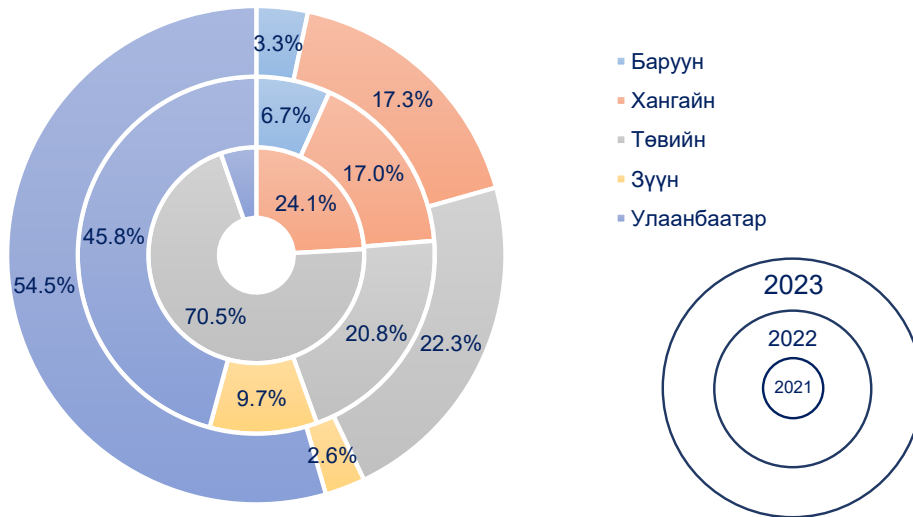
Харин 2021 оноос эхлэн нөхцөл байдал сэргэж биеийн тамир, спортын арга хэмжээг урьдын адил зохион байгуулж, бие бялдрын түвшин тогтоох сорилд олон нийтийг идэвхтэй хамруулж байна.

ГРАФИК 21. Бие бялдрын түвшин тогтоох сорилд хамрагдсан иргэд



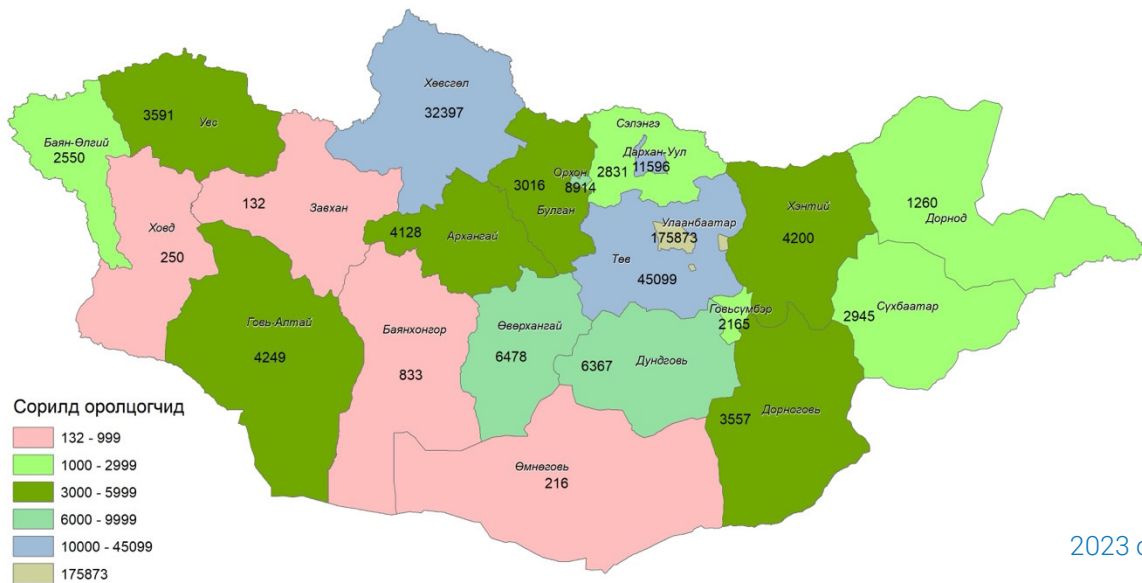
Нийслэл Улаанбаатар болон Зүүн бүсэд 2020 онд сорил авах үйл ажиллагаа зохион байгуулаагүй бол 2021 онд мөн адил Зүүн болон Баруун бүсэд сорил авах үйл ажиллагаа зохион байгуулаагүй. 2022 оноос бүх засаг захиргааны нэгжид сорил авах үйл ажиллагаа зохион байгуулж эхэлсэн бөгөөд 2023 онд Улаанбаатар хотод зохион байгуулсан сорилд нийт 175873 (54.5%), Төвийн бүсэд 71831 (22.3%), Хангайн бүсэд 55766 (17.3%), Зүүн бүсэд 8405 (2.6%), Баруун бүсэд 10772 (3.3%) иргэн сорилд хамрагдсан байна.

ГРАФИК 22. Бие бялдрын түвшин тогтоох сорилд хамрагдсан иргэд, бүсээр



Сорилд хамрагдсан иргэдийг аймаг, нийслэлээр авч үзвэл, нийслэлээс гадна Төв аймагт 45099 (14.0%), Хөвсгөл аймагт 32397 (10.0%), Дархан-Уул 11596 (3.6%), аймагт байна.

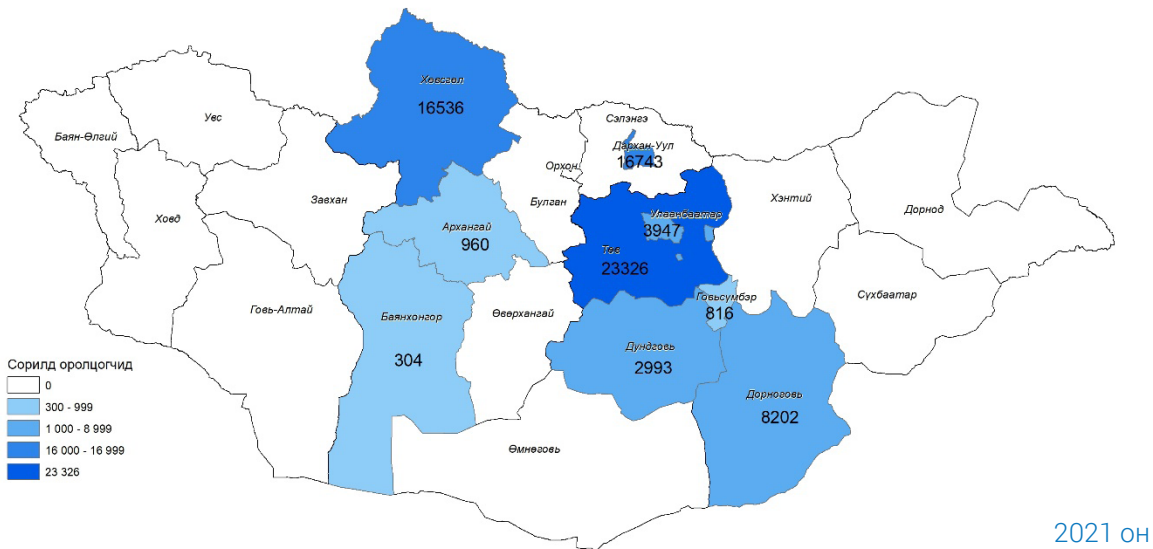
ЗУРАГ 13. Бие бялдрын түвшин тогтоох сорилд хамрагдсан иргэд, аймаг, нийслэлээр



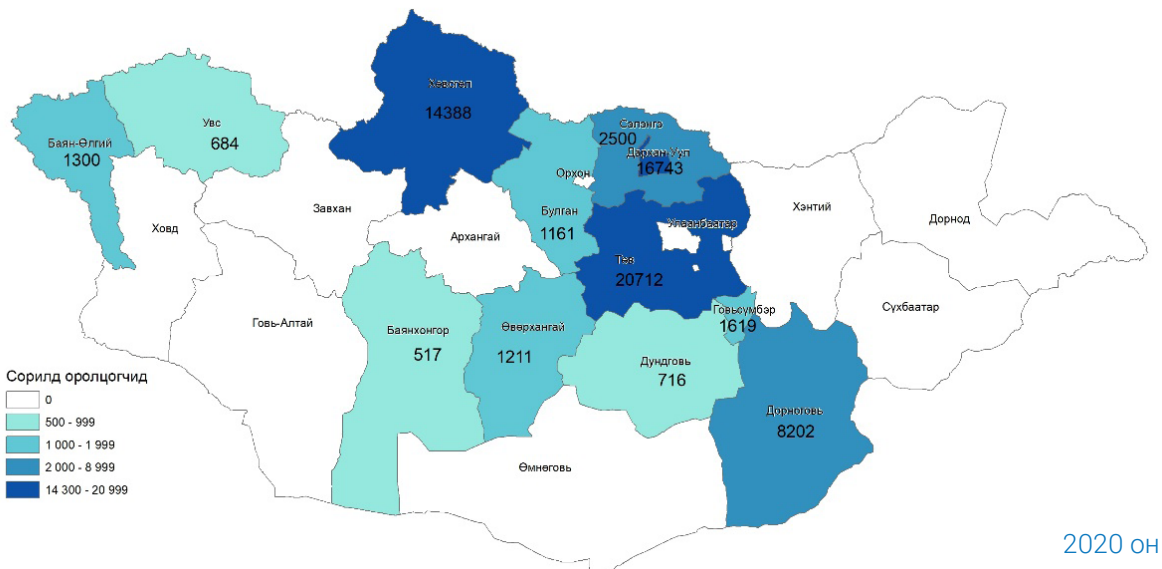
2023 он



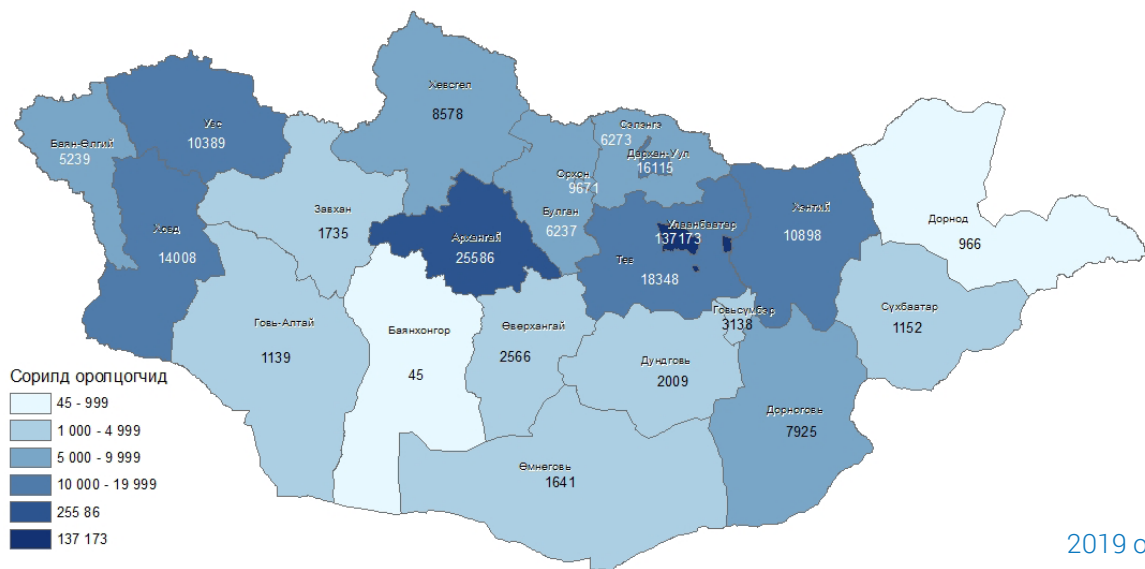
2022 он



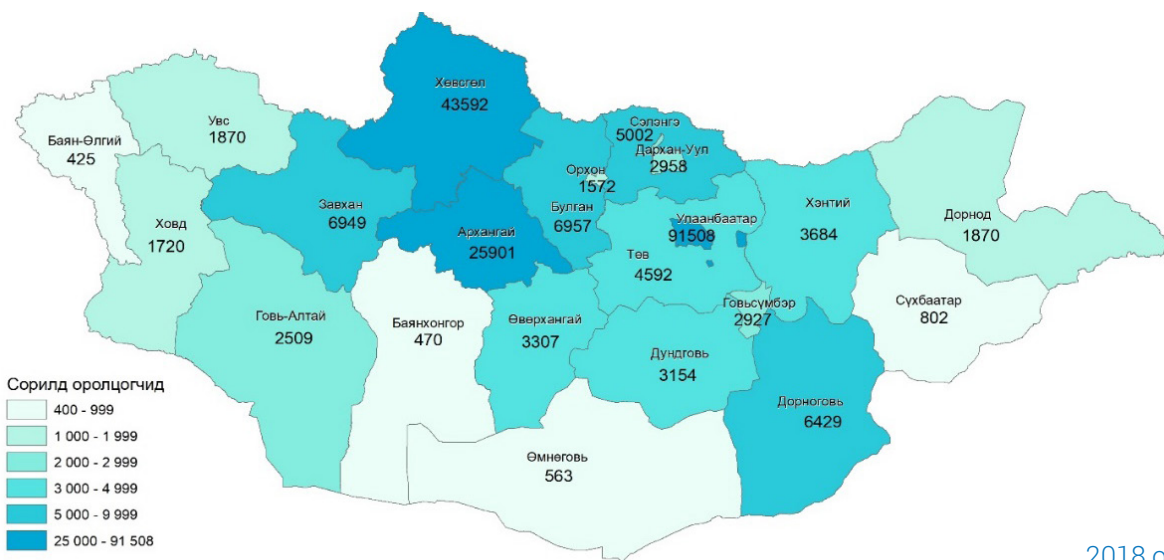
2021 он



2020 он



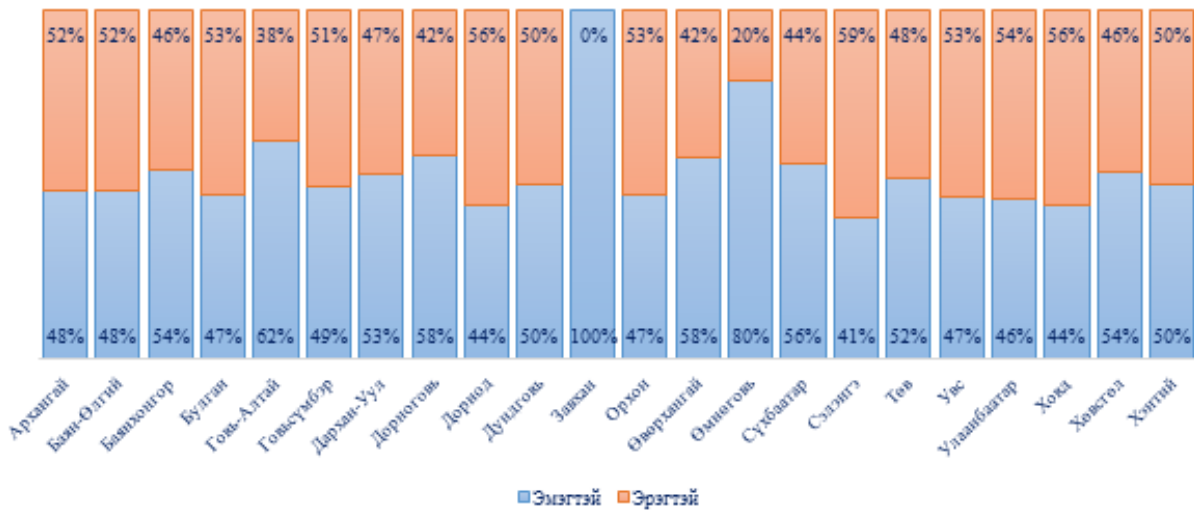
2019 он



2018 он

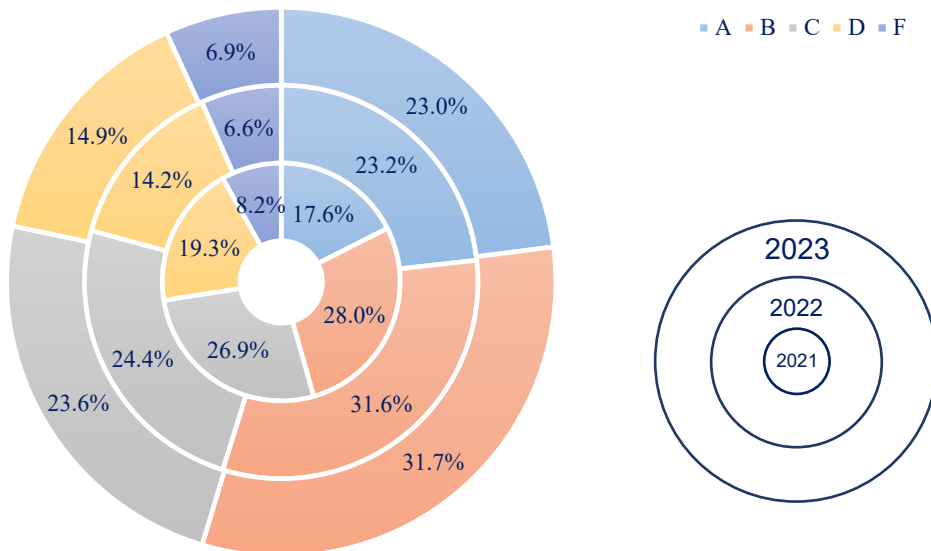
Хүйсийн тэнцвэрт байдлыг аймаг, нийслэлээр авч үзвэл, ихэнх аймгийн хувьд ойролцоо тооны эрэгтэй, эмэгтэй хамрагдсан байна. Харин Завхан аймгийн хувьд энэ онд эрэгтэй оролцогч бүртгэгдээгүй байна.

ГРАФИК 23. Бие бялдрын түвшин тогтоох сорилд хамрагдсан иргэд, хүйсээр, аймаг, нийслэлээр



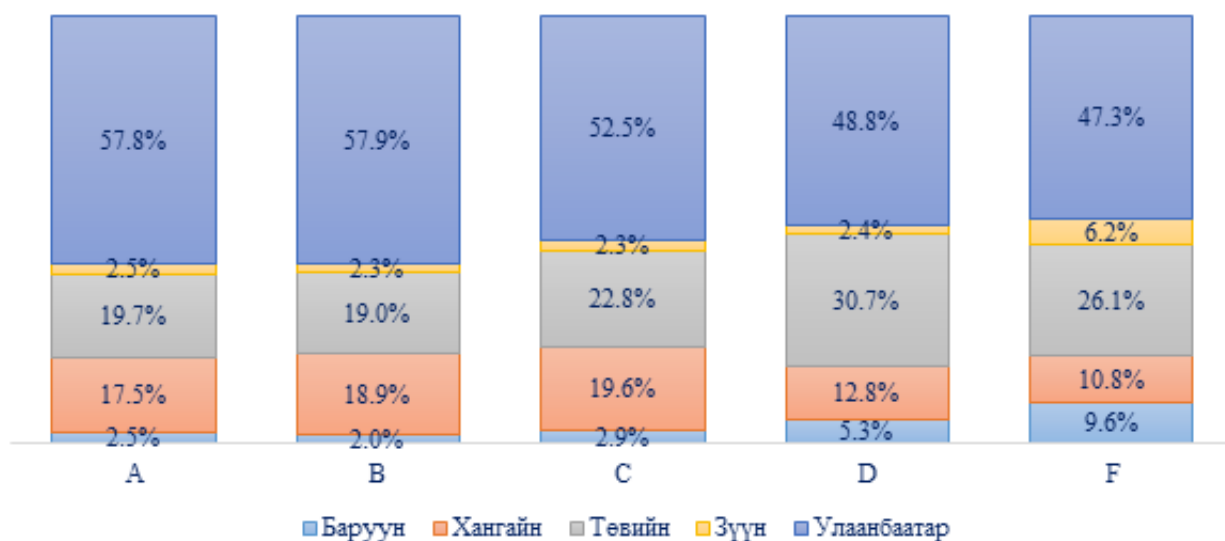
Бие бялдрын түвшин тогтоох сорилын үнэлгээг улсын хэмжээнд авч үзвэл, “А” үнэлгээ 23.0%, “В” үнэлгээ 31.7%, “С” үнэлгээ 23.6%, “D” үнэлгээ 14.9% , “F” үнэлгээ 6.9% байна. Өмнөх онтой харьцуулахад үнэлгээний хувь “А”- 0.3, “С”- 0.8 функтээр тус бүр буурсан бол, “В”- 0.1, “D”- 0.7, “F”- 0.3 функтээр тус бүр өссөн байна.

ГРАФИК 24. Бие бялдрын түвшин тогтоох сорил, үнэлгээний ангиллаар



Улсын хэмжээнд “А” үнэлгээний 57.8%, “В” үнэлгээний 57.9%, “С” үнэлгээний 52.5%, “D” үнэлгээний 48.8%, “F” үнэлгээтэй 47.3%-ийг Улаанбаатар эзэлж байна. Харин Зүүн бүсийн хувьд үнэлгээний дүнгийн бүх ангиллын хамгийн бага хувийг эзэлж байна. Тодруулбал, “А” үнэлгээний 2.5%, “В” үнэлгээний 2.3%, “С” үнэлгээний 2.3%, “D” үнэлгээний 2.4%, “F” үнэлгээтэй 6.2%-ийг эзэлж байгаа нь бусад аймгуудын хамрагдсан иргэдийн тооноос бага байгаатай холбоотой юм.

ГРАФИК 25. Бие бялдрын түвшин тогтоох сорил, үнэлгээний ангиллаар, бүсээр



Бүсийн үнэлгээг задлан харвал, Хангайн бүсийн үнэлгээний дүнгийн 23.3% нь “А”, үнлэгээтэй байна.

2023	Нийт хамрагдагчдын улсын дүнд эзлэх хувь	Үнэлгээний ангилал, дүнд эзлэх хувиар					Үнэлгээний ангилал - Бүгд дүн
		A	B	C	D	F	
Баруун	3.3%	17.0%	18.8%	20.7%	23.7%	19.7%	100.0%
Хангайн	17.3%	23.3%	34.6%	26.8%	11.0%	4.3%	100.0%
Төвийн	22.3%	20.3%	27.0%	24.1%	20.5%	8.1%	100.0%
Зүүн	2.6%	22.2%	27.4%	20.5%	13.5%	16.4%	100.0%
Улаанбаатар	54.5%	24.3%	33.7%	22.7%	13.3%	6.0%	100.0%
Бүгд дүн	100.0%	-	-	-	-	-	

2022	Нийт хамрагдагчдын улсын дүнд эзлэх хувь	Үнэлгээний ангилал, дүнд эзлэх хувиар					Үнэлгээний ангилал - Бүгд дүн
		A	B	C	D	F	
Баруун	6.7%	22.9%	20.3%	27.5%	17.4%	11.8%	100.0%
Хангайн	17.0%	23.2%	33.3%	26.9%	12.9%	3.7%	100.0%
Төвийн	20.8%	21.2%	27.1%	25.5%	17.8%	8.4%	100.0%
Зүүн	9.7%	22.7%	32.6%	21.3%	14.9%	8.6%	100.0%
Улаанбаатар	45.8%	24.4%	34.4%	23.2%	12.4%	5.7%	100.0%
Бүгд дүн	100.0%	-	-	-	-	-	

2021	Нийт хамрагдагчдын улсын дүнд эзлэх хувь	Үнэлгээний ангилал, дүнд эзлэх хувиар					Үнэлгээний ангилал - Бүгд дүн
		A	B	C	D	F	
Баруун	24.1%	24.6%	38.4%	24.5%	6.4%	6.0%	100.0%
Хангайн	70.5%	14.4%	24.4%	27.8%	23.9%	9.5%	100.0%
Төвийн	5.3%	27.9%	28.9%	25.7%	17.0%	0.5%	100.0%
Бүгд дүн	100.0%	-	-	-	-	-	

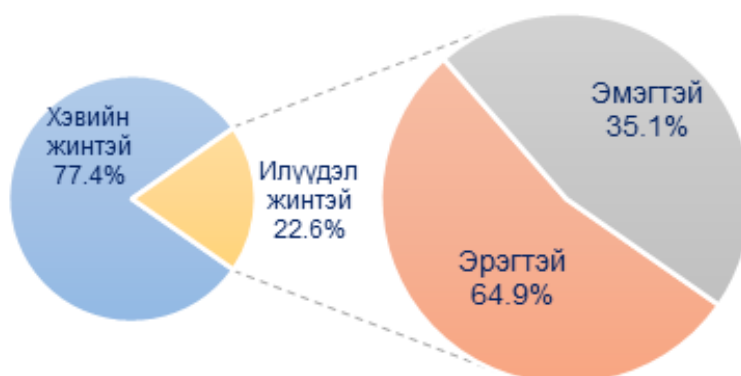
2020	Нийт хамрагдагчдын улсын дүнд эзлэх хувь	Үнэлгээний ангилал, дүнд эзлэх хувиар					Үнэлгээний ангилал - Бүгд дүн
		A	B	C	D	F	
Баруун	2.8%	10.5%	27.3%	29.4%	24.7%	8.1%	100.0%
Хангайн	24.8%	18.8%	40.5%	26.2%	12.5%	2.0%	100.0%
Төвийн	72.4%	15.9%	29.1%	25.8%	22.0%	7.2%	100.0%
Зүүн Улаанбаатар							
Бүгд дүн	100.0%	-	-	-	-	-	

	Нийт хамрагдагчдын улсын дүнд эзлэх хувь	Үнэлгээний ангилал, дүнд эзлэх хувиар					Үнэлгээний ангилал - Бүгд дүн
		A	B	C	D	F	
Баруун	11.2%	16.6%	29.6%	24.4%	19.5%	9.8%	100.0%
Хангайн	18.1%	17.8%	34.8%	26.6%	15.6%	5.2%	100.0%
Төвийн	19.1%	20.4%	31.5%	23.8%	16.6%	7.7%	100.0%
Зүүн	4.5%	21.4%	33.5%	26.2%	13.5%	5.5%	100.0%
Улаанбаатар	47.2%	23.4%	31.6%	24.1%	13.7%	7.2%	100.0%
Бүгд дүн	100.0%	-	-	-	-	-	

	Улсын дүнд эзлэх хувь	Үнэлгээний ангилал, дүнд эзлэх хувиар					Үнэлгээний ангилал - Бүгд дүн
		A	B	C	D	F	
Баруун	6.2%	18.2%	30.8%	27.3%	17.6%	6.1%	100.0%
Хангайн	37.4%	17.3%	31.7%	27.1%	18.4%	5.5%	100.0%
Төвийн	11.7%	15.5%	27.5%	26.4%	22.1%	8.6%	100.0%
Зүүн	2.9%	25.3%	29.4%	25.8%	15.6%	4.0%	100.0%
Улаанбаатар	41.8%	16.8%	32.1%	26.4%	16.7%	8.0%	100.0%
Бүгд дүн	100.0%	-	-	-	-	-	

Бие бялдрын түвшин тогтоох сорилын дүнгээр нийт хамрагдагчдын 72819 (22.6%) нь илүүдэл жинтэй байгаагийн 25569 (35.1%) нь эмэгтэй, 47250 (64.9%) нь эрэгтэй байна.

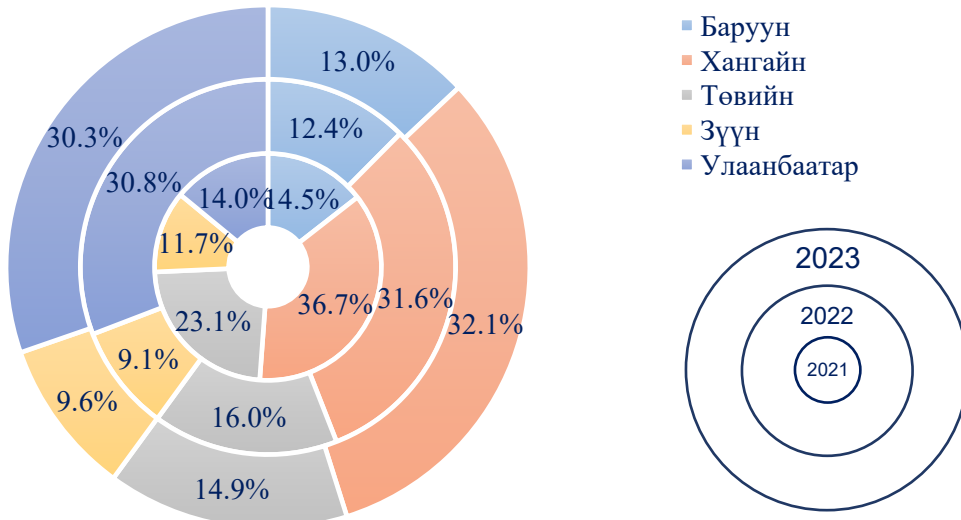
ГРАФИК 26. Бие бялдрын түвшин тогтоох сорил, үнэлгээний дүн, хүйсээр



5. СПОРТЫН ТАМИРЧИД

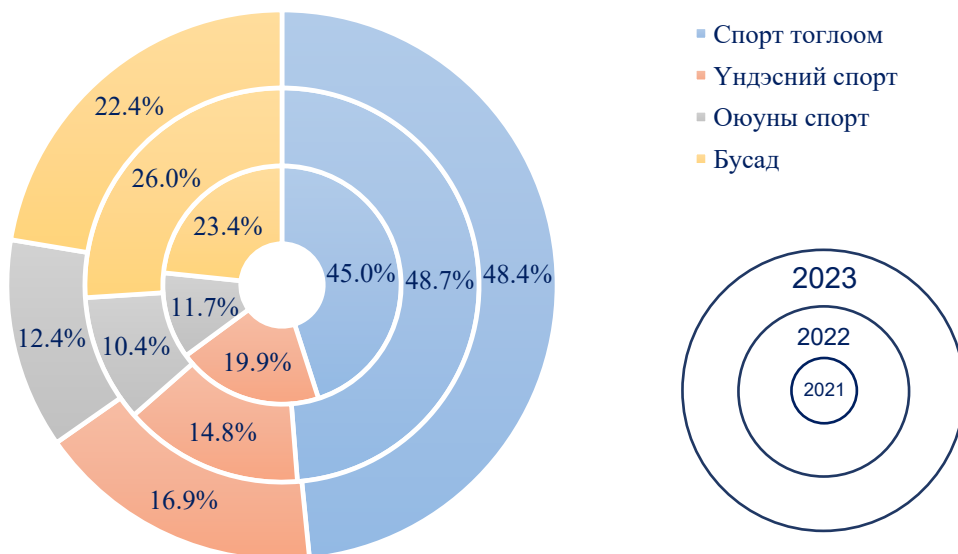
Монгол Улсад 2023 онд нийт 140932 тамирчин бүртгэгдсэнийг өмнөх онтой харьцуулбал 4.0%-иар өссөн үзүүлэлттэй байна. Үүнийг бүсээр авч үзвэл, Хангайн бүсэд 45289 (32.1%) нь, Төвийн бүсэд 21040 (14.9%) нь, Баруун бүсэд 18306 (13.0%) нь, Зүүн бүсэд 13593 (9.6%) байгаа бол Улаанбаатарт 42704 (30.3%) нь байна.

ГРАФИК 27. Тамирчид, бүсээр



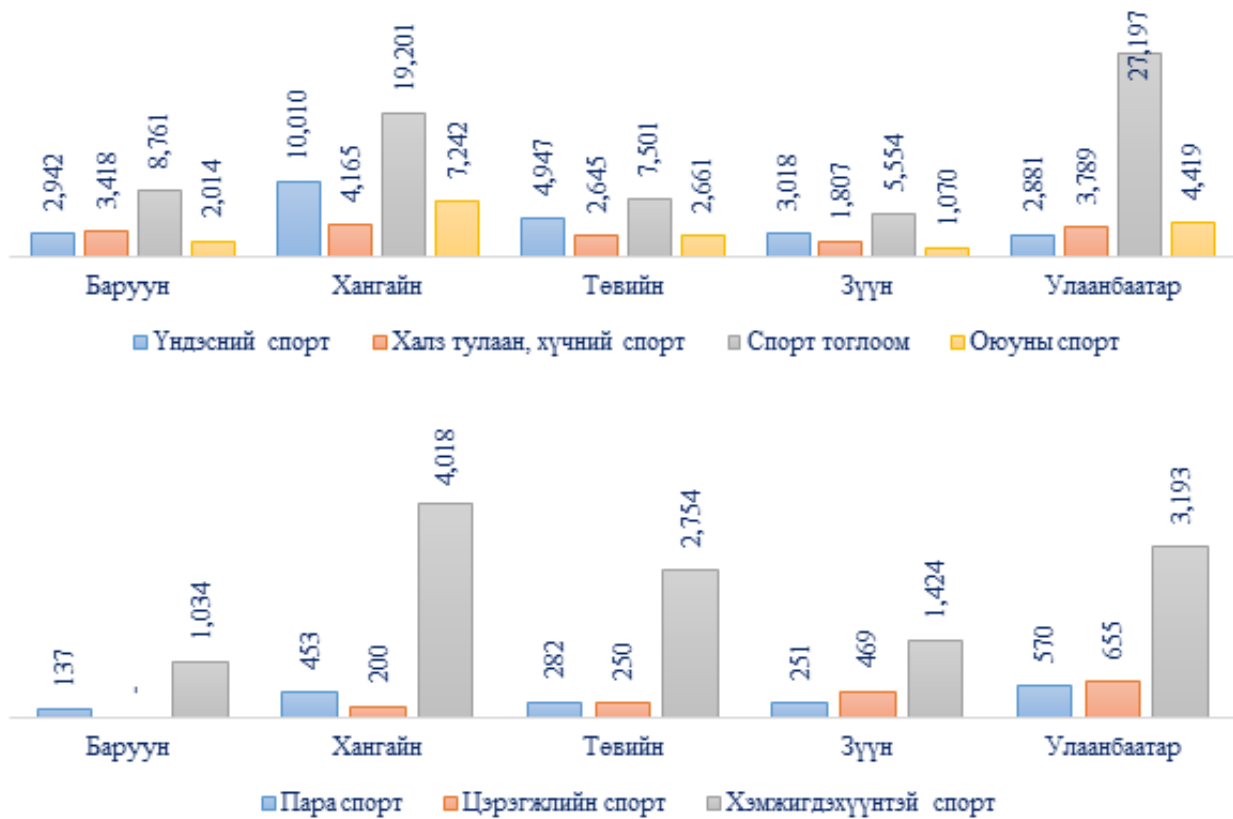
Нийт тамирчдын дийлэнх хувийг буюу 68214 (48.4%) нь спорт тоглоом, 23798 (16.9%) нь үндэсний спорт, 15824 (11.2%) нь халз тулаан, хүчний спорт, 17406 (12.4%) оюуны спорт, 12423 (8.8%) хэмжигдэхүүнтэй спорт үлдсэн 3267 (2.3%) нь пара болон цэрэгжлийн спортын тамирчид эзэлж байна.

ГРАФИК 28. Тамирчид, спортын төрлөөр



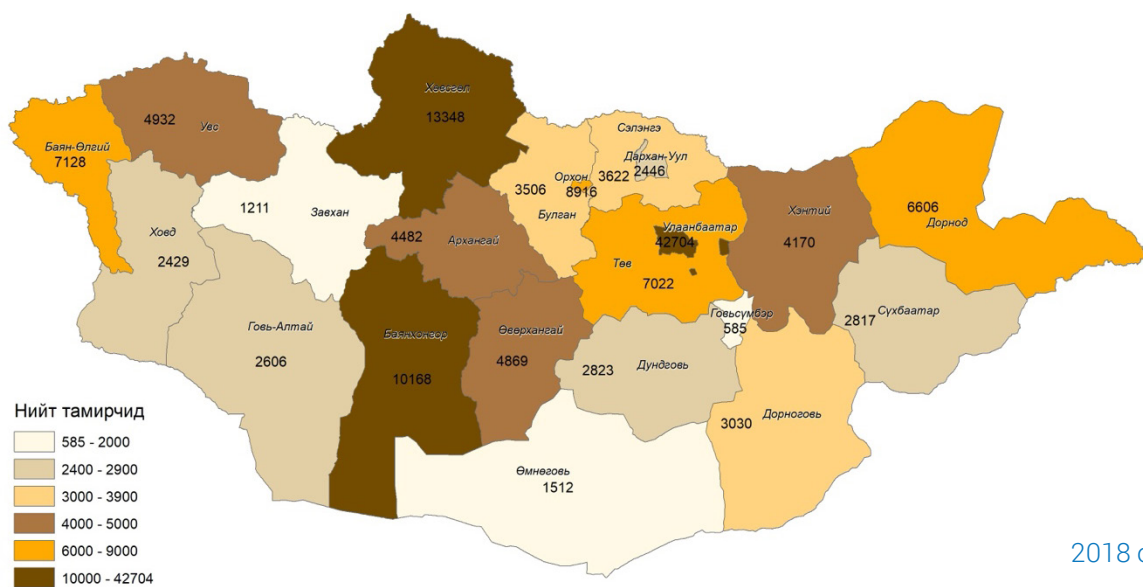
Спортын төрлийг бүсээр авч үзвэл, спорт тоглоомын төрөл бүх бүсэд давамгайлж байна. Тодруулбал, Хангайн бүсэд 19201, Баруун бүсэд 8761, Төвийн бүсэд 7501, Зүүн бүсэд 5554, Улаанбаатарт 27197 тамирчин энэ төрөлд бүртгэгдсэн байна.

ГРАФИК 29. Тамирчид, спортын төрлөөр, бүсээр

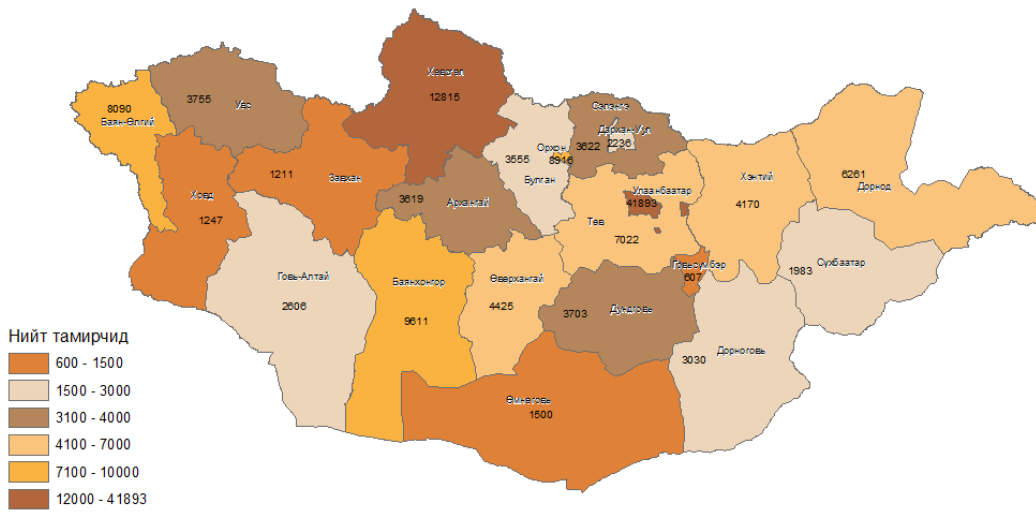


Нийт тамирчдын тоог аймаг, нийслэлээр авч үзэхэд Баянхонгор, Хөвсгөл, Баян-Өлгий, Төв, Орхон болон Улаанбаатар хотод хамгийн олон буюу тамирчинтай бол Говьсүмбэр, Завхан аймгуудад бусад аймгуудтай харьцуулахад цөөн тооны тамирчин бүртгэгдсэн байна.

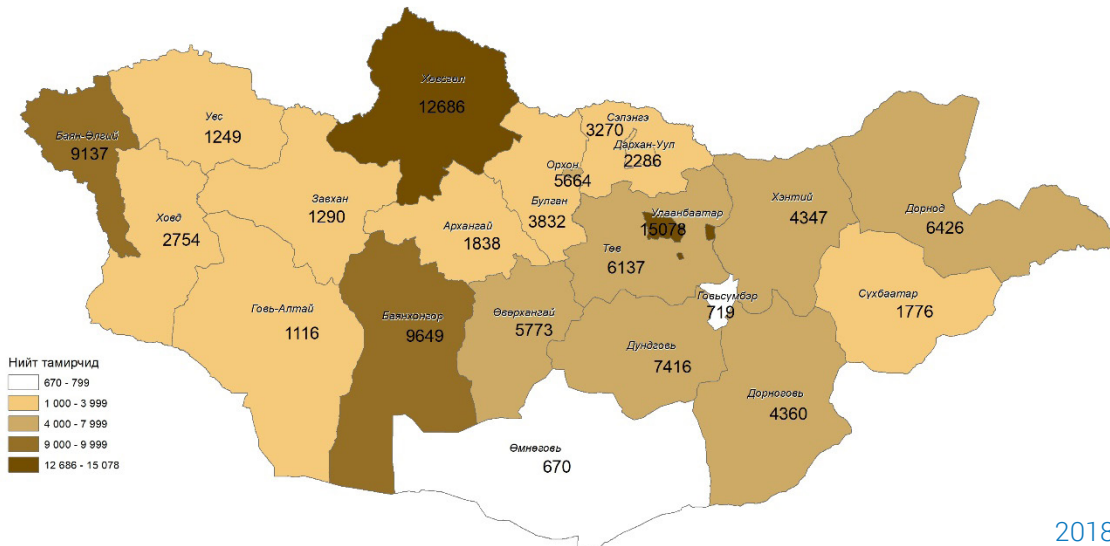
ЗУРАГ 13. Тамирчид, аймаг, нийслэлээр



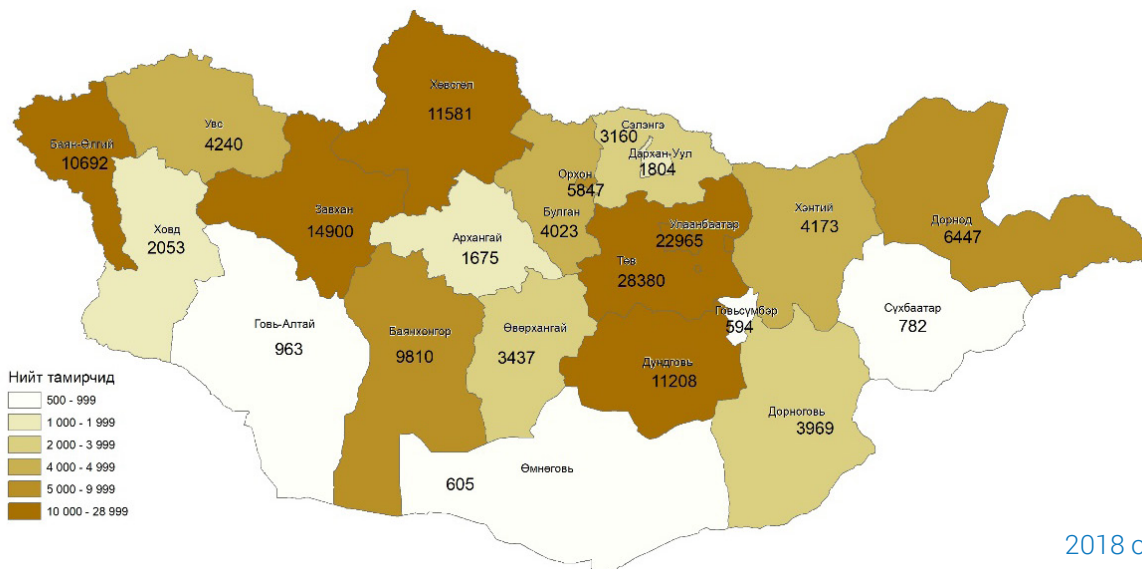
2018 он



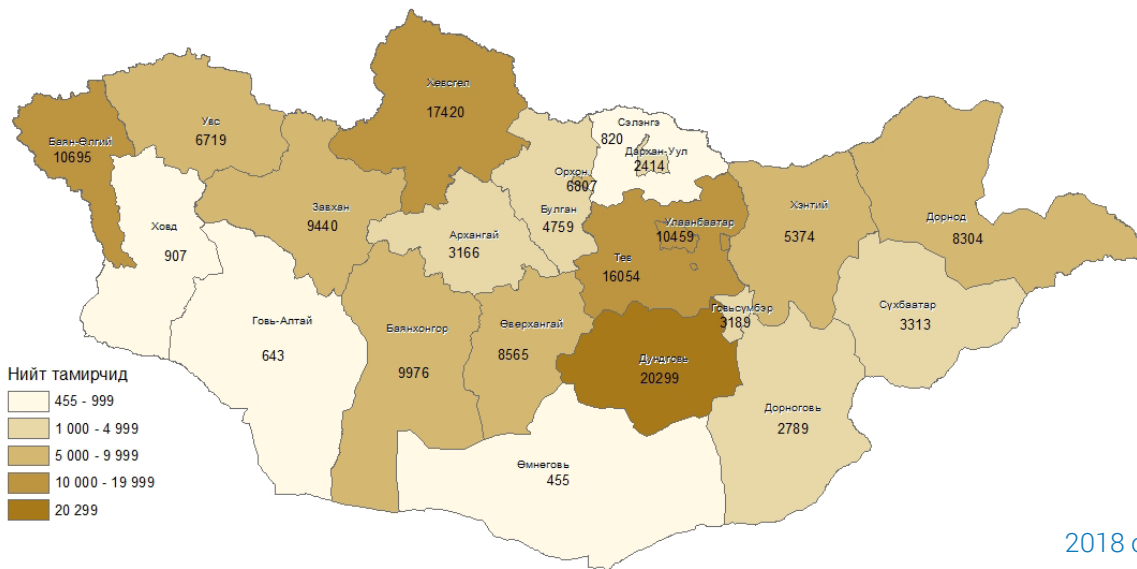
2018 он



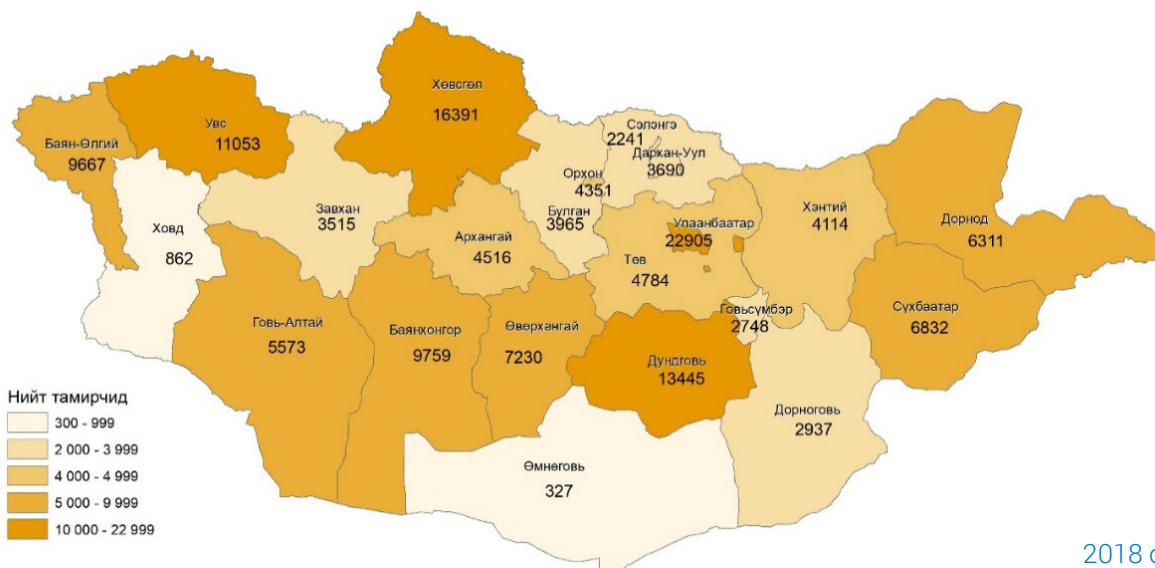
2018 он



2018 он



2018 он



2018 он

6. ЗОХИОН БАЙГУУЛСАН АРГА ХЭМЖЭЭ

2019 оноос хойш зохион байгуулсан спортын арга хэмжээ даруй буурсан нь “Ковид-19” цар тахал дэгдэж Монгол Улсын засгийн газар, УОК-ын шийдвэрээр удаа дараагийн хөл хорио тогтоосонтой холбоотой бөгөөд 2023 онд 3753 арга хэмжээ зохион байгуулсан байна.

ГРАФИК 30. Биеийн тамир, спортын арга хэмжээ

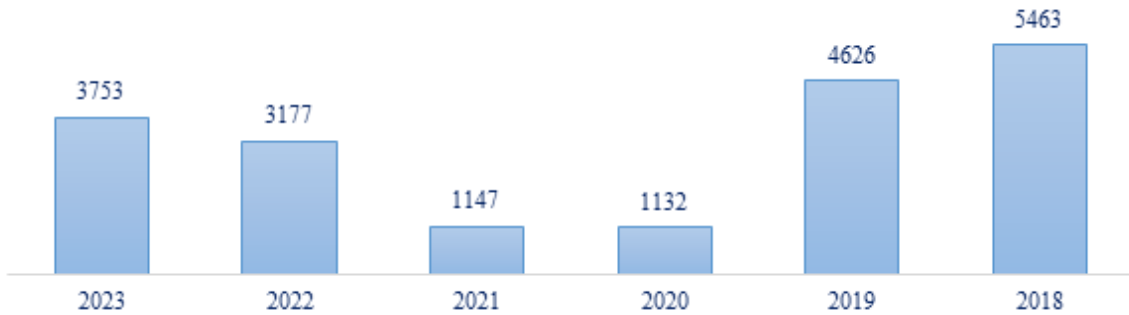
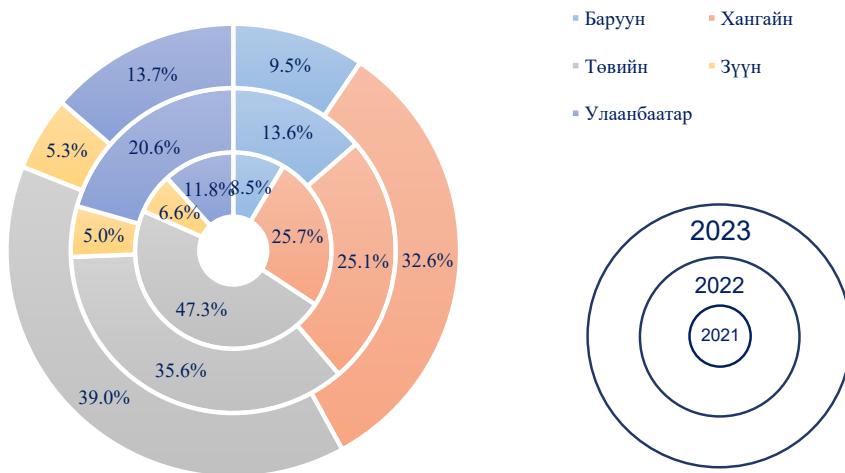
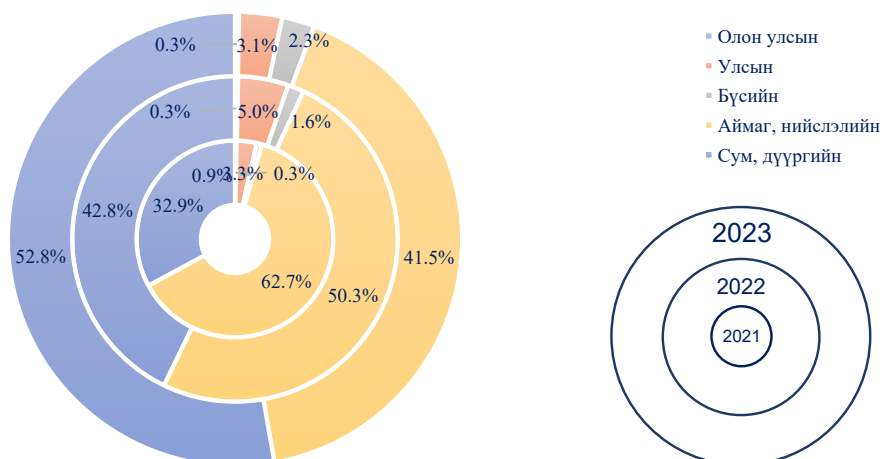


ГРАФИК 31. Биеийн тамир, спортын арга хэмжээ, бүсээр



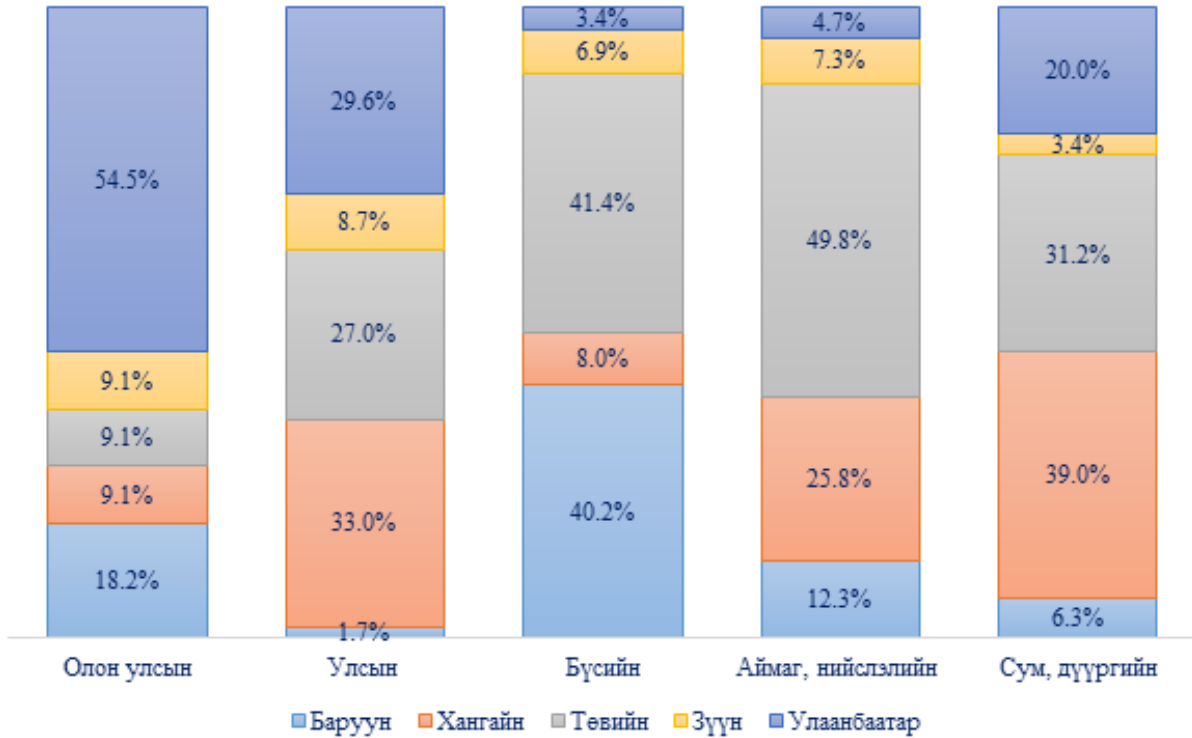
Зохион байгуулсан нийт арга хэмжээний 1559 (41.5%) нь аймаг, нийслэлийн чанартай арга хэмжээ байна.

ГРАФИК 32. Биеийн тамир, спортын арга хэмжээ, чанараар

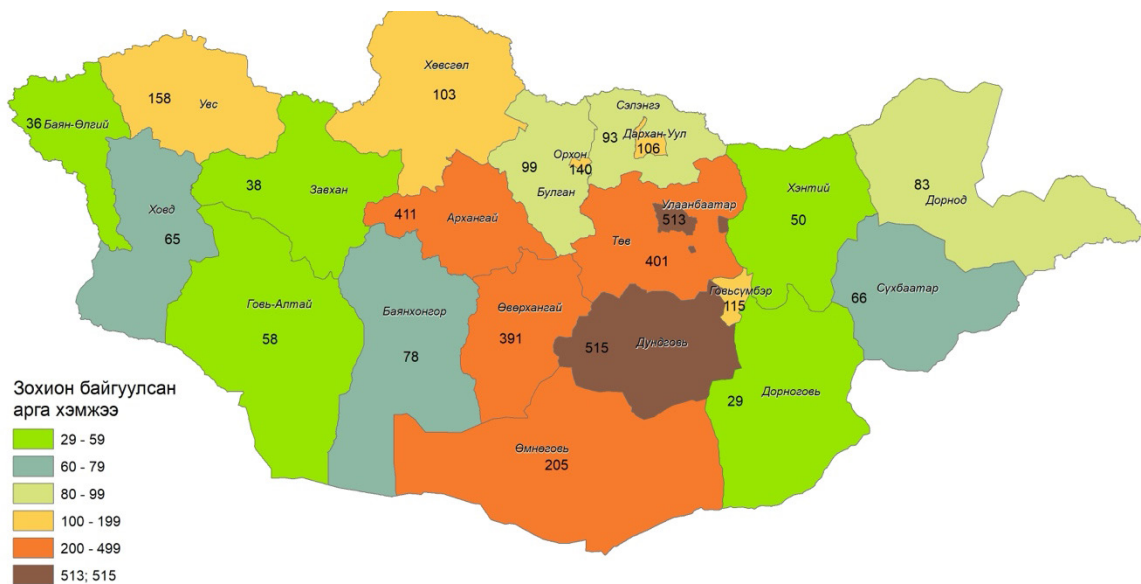


Улсын чанартай арга хэмжээний 33.0% нь Хангайн бүсэд, бүсийн чанартай арга хэмжээ энэ онд нийслэл болон Төвийн бүсүүдэд дийлэнх хувь нь зохион байгуулагдсан байна. Бусад бүсүүдтэй харьцуулахад Хангайн болон Төвийн бүсэд биеийн тамир, спортын арга хэмжээг илүүтэйгээр зохион байгуулсан байна.

ГРАФИК 33. Биеийн тамир, спортын арга хэмжээ, чанараар, бүсээр

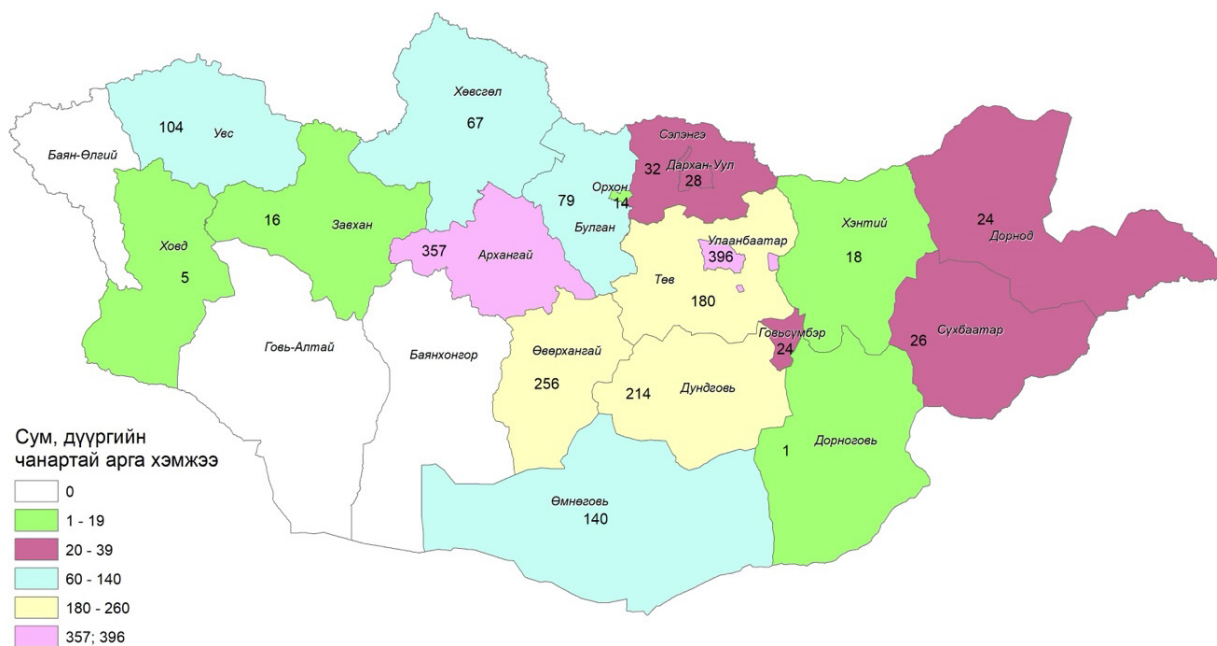
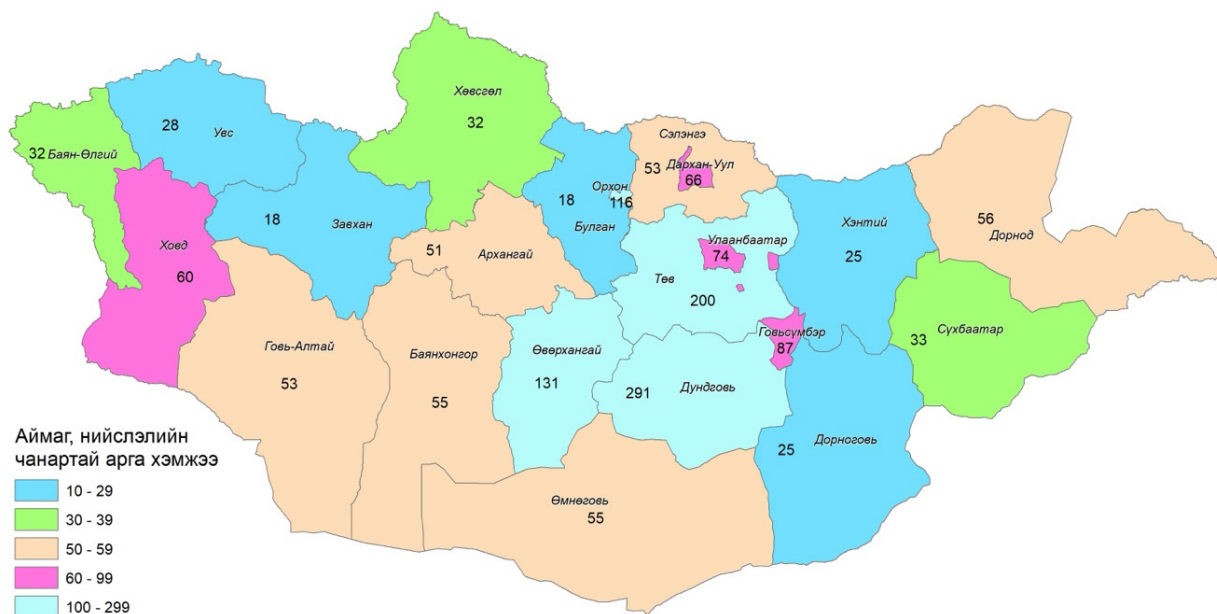


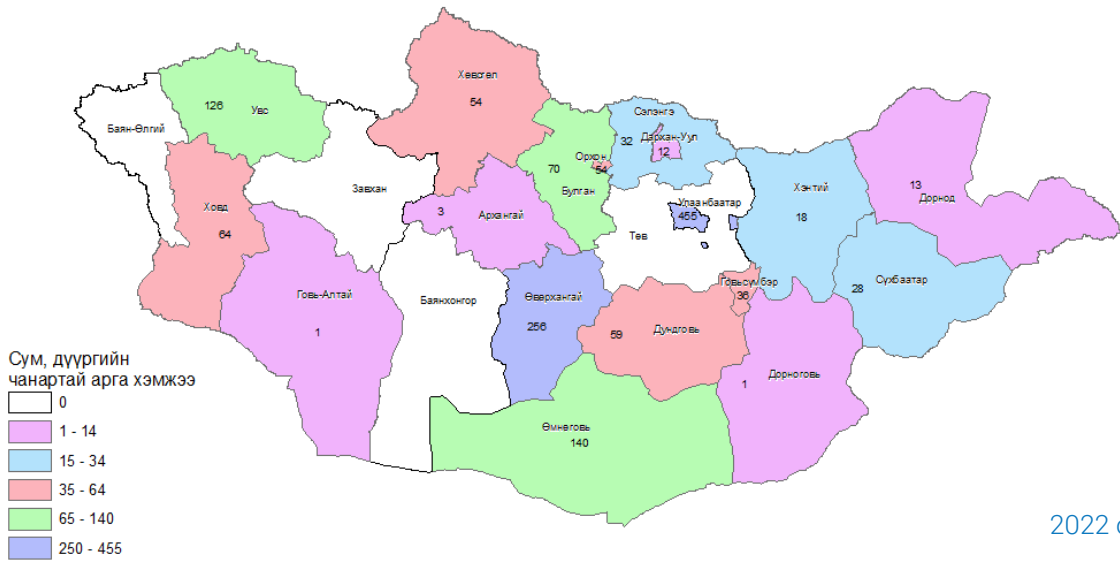
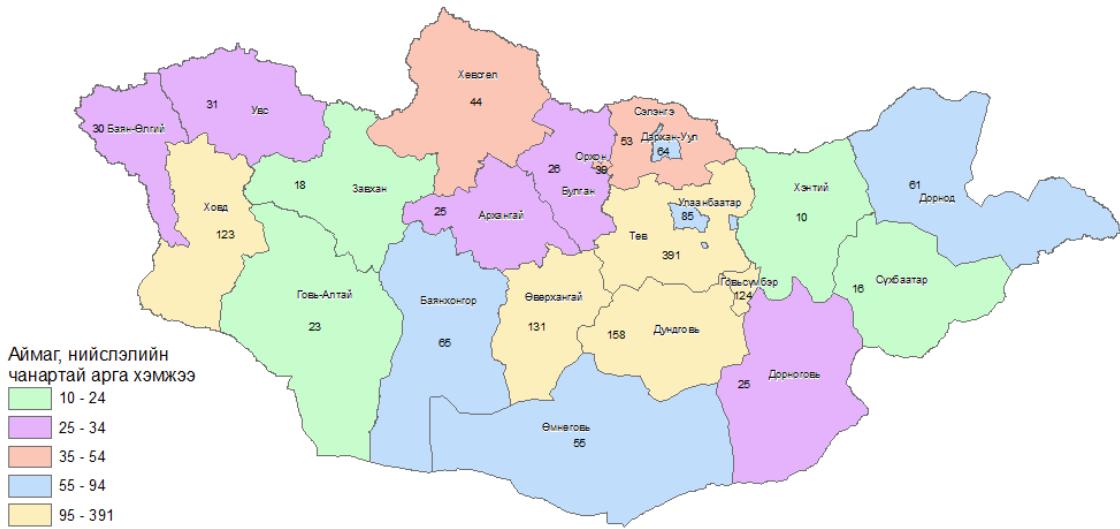
ЗУРАГ 13. Биеийн тамир, спортын арга хэмжээ, аймаг, нийслэлээр, 2023



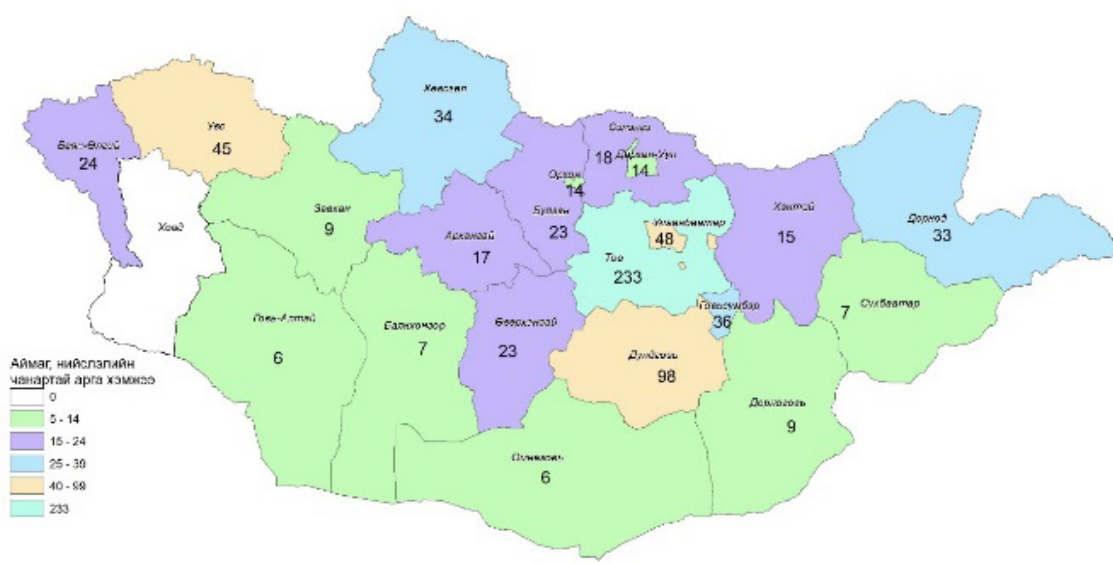
Аймаг, нийслэлийн чанартай арга хэмжээг Дундговь, Өвөрхангай, Төв болон Орхон аймгуудад, харин сум, дүүргийн чанартай арга хэмжээг Дундговь, Өвөрхангай, Өмнөговь, Төв, болон нийслэлд хамгийн олон тоогоор зохион байгуулсан байна.

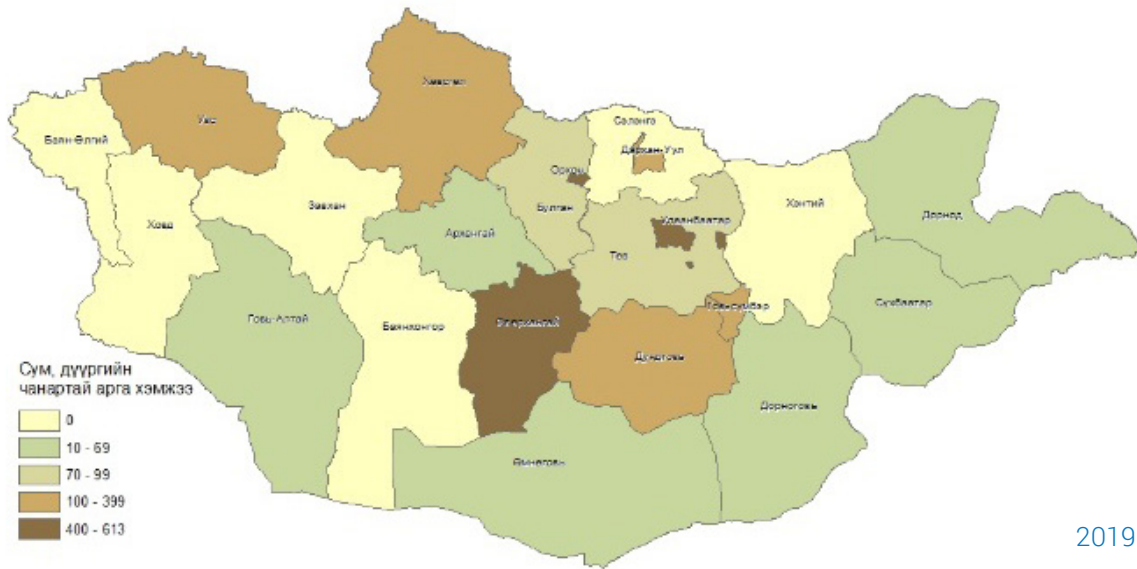
ЗУРАГ 14. Биеийн тамир, спортын арга хэмжээ, чанараар



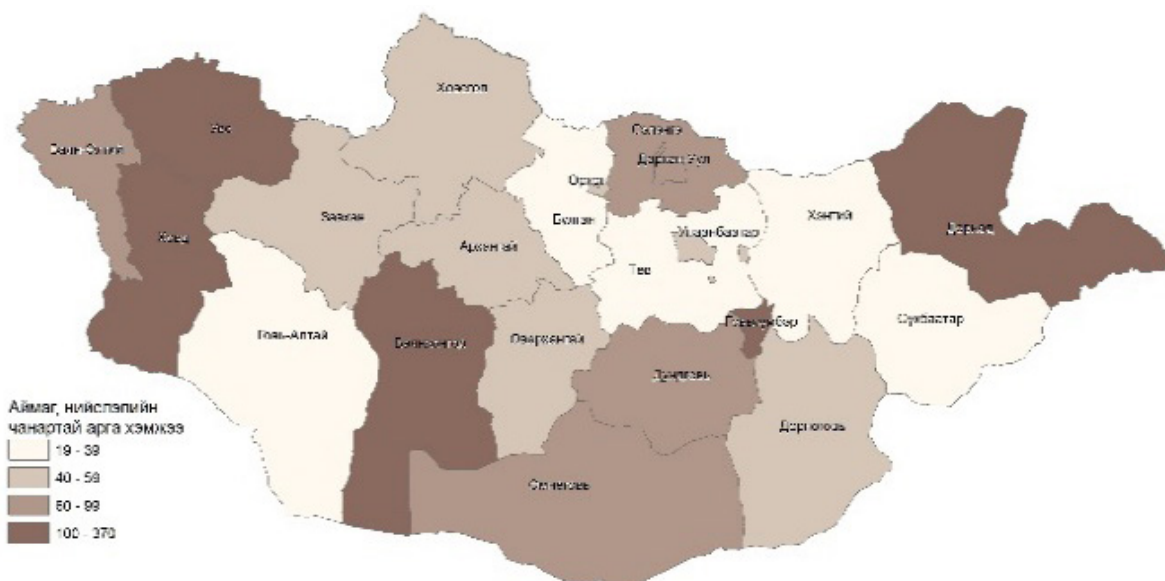


2022 он





2019 он





7. ЗОХИОН БАЙГУУЛСАН АРГА ХЭМЖЭЭНД ОРОЛЦОГЧИД

Зохион байгуулсан спортын арга хэмжээнд нийт 1015661 оролцогч хамрагдсан бөгөөд эдгээрийн 204026 (20.1%) нь Хангайн бүсэд, 183022 (18.0%) нь Төвийн бүсэд, 114680 (11.3%) нь Баруун бүсэд, 41380 (4.1%) нь Зүүн бүсэд, 472553 (46.5%) нь Улаанбаатарт хамрагдсан байна. Нийт оролцогчдын тоог өмнөх онтой харьцуулахад 121610 оролцогчдоор буурсан байна.

ГРАФИК 34. Биеийн тамир, спортын арга хэмжээнд оролцогч

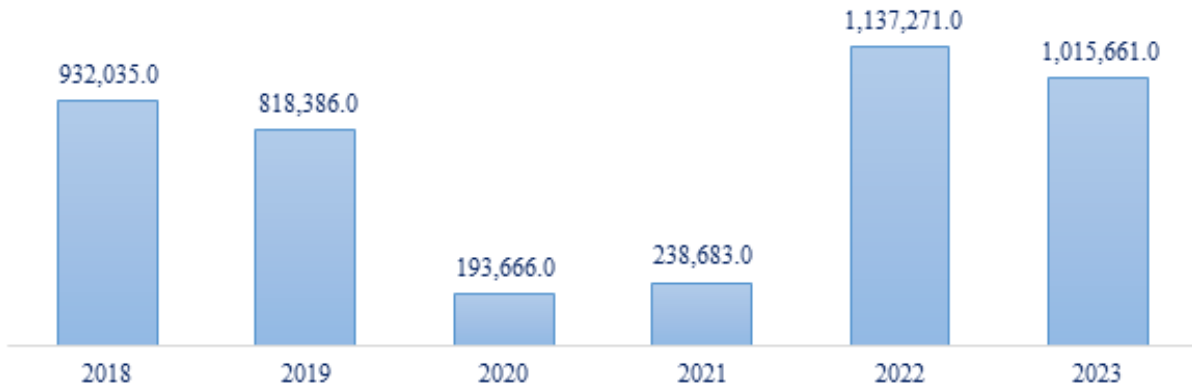
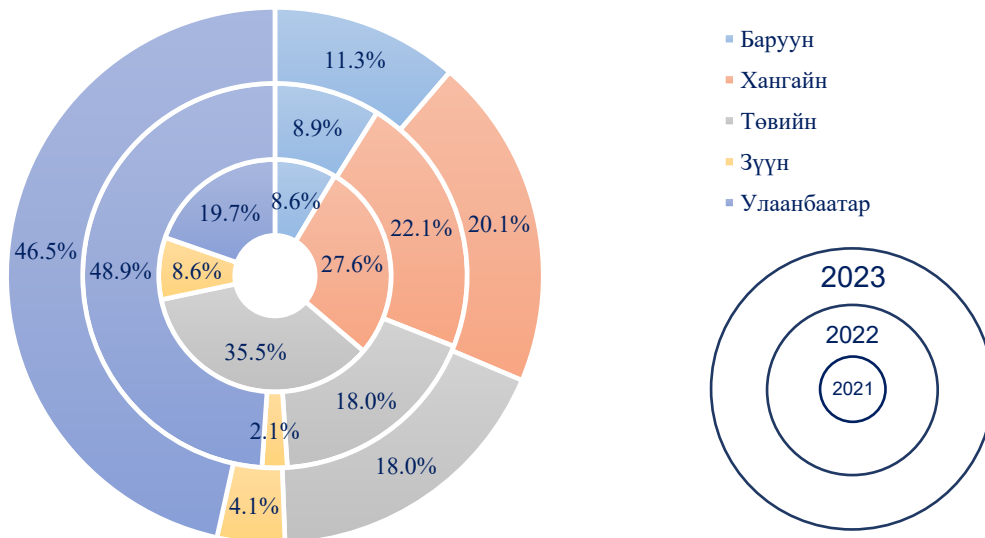
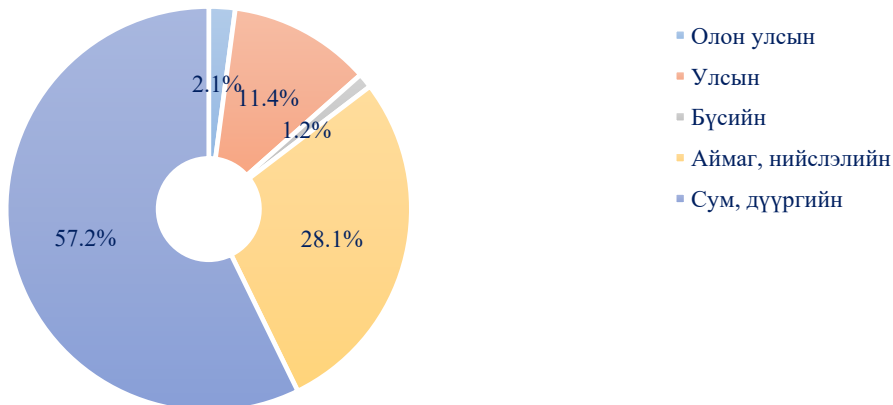


ГРАФИК 35. Биеийн тамир, спортын арга хэмжээнд оролцогч, бүсээр



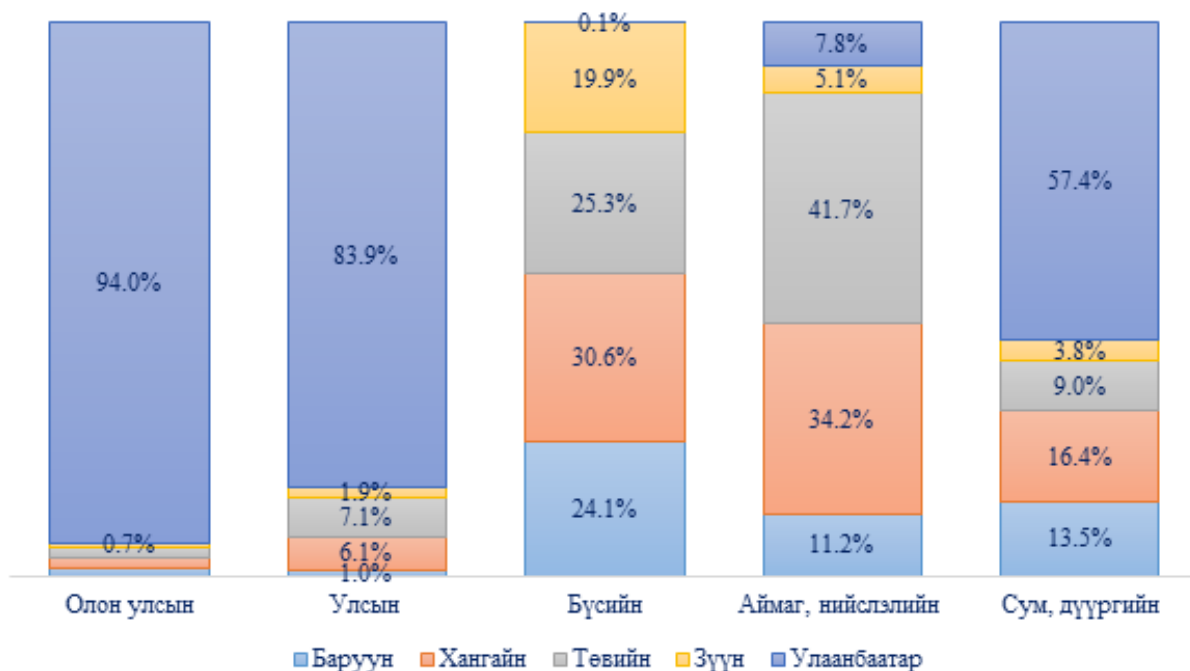
Нийт оролцогчдын 581365 (57.2%) нь сум, дүүргийн, 285531 (28.1%) нь аймаг, нийслэлийн чанартай арга хэмжээнд оролцсон байна.

ГРАФИК 36. Биеийн тамир, спортын арга хэмжээнд оролцогч, арга хэмжээний чанараар



Улсын чанартай арга хэмжээнд оролцогчдын 83.9% нь нийслэлийн, бүсийн чанартай арга хэмжээний 30.6% нь Хангайн бүсийн, аймаг, нийслэлийн чанартай арга хэмжээний 41.7% нь Төвийн бүсийн, сум, дүүргийн чанартай арга хэмжээнд оролцогчдын 57.4% нь Улаанбаатарын оролцогчид байна.

ГРАФИК 37. Биеийн тамир, спортын арга хэмжээнд оролцогч, арга хэмжээний чанараар, бүсээр



2023 он	Улсын дүнд эзлэх хувь	Чанар, дүнд эзлэх хувиар					Чанар - Бүгд дүн
		Олон улсын	Улсын	Бүсийн	Аймаг, нийслэлийн	Сум, дүүргийн	
Баруун	11.3%	0.3%	1.0%	2.5%	27.9%	68.3%	100.0%
Хангайн	20.1%	0.2%	3.5%	1.8%	47.9%	46.6%	100.0%
Төвийн	18.0%	0.3%	4.5%	1.7%	65.1%	28.6%	100.0%
Зүүн	4.1%	0.4%	5.3%	5.8%	34.9%	53.7%	100.0%
Улаанбаатар	46.5%	4.2%	20.5%	0.0%	4.7%	70.6%	100.0%
Бүгд дүн	100.0%	-	-	-	-	-	-

2022 он	Улсын дүнд эзлэх хувь	Чанар, дүнд эзлэх хувиар					Чанар - Бүгд дүн
		Олон улсын	Улсын	Бүсийн	Аймаг, нийслэлийн	Сум, дүүргийн	
Баруун	8.9%	-	30.1%	1.6%	43.6%	24.7%	100.0%
Хангайн	22.1%	-	1.6%	1.5%	47.1%	49.9%	100.0%
Төвийн	18.0%	0.2%	3.7%	0.9%	73.0%	22.3%	100.0%
Зүүн	2.1%	-	6.3%	3.1%	58.1%	32.6%	100.0%
Улаанбаатар	48.9%	5.6%	17.3%	-	4.7%	72.4%	100.0%
Бүгд дүн	100.0%	-	-	-	-	-	-

2021 он	Улсын дүнд эзлэх хувь	Чанар, дүнд эзлэх хувиар					Чанар - Бүгд дүн
		Олон улсын	Улсын	Бүсийн	Аймаг, нийслэлийн	Сум, дүүргийн	
Баруун	8.6%	-	-	2.5%	67.5%	30.0%	100.0%
Хангайн	27.6%	-	1.0%	0.6%	48.3%	50.1%	100.0%
Төвийн	35.5%	-	0.4%	0.3%	76.7%	22.5%	100.0%
Зүүн	8.6%	0.0%	5.3%	-	91.1%	3.6%	100.0%
Улаанбаатар	19.7%	0.0%	0.4%	-	21.5%	78.1%	100.0%
Бүгд дүн	100.0%	-	-	-	-	-	-

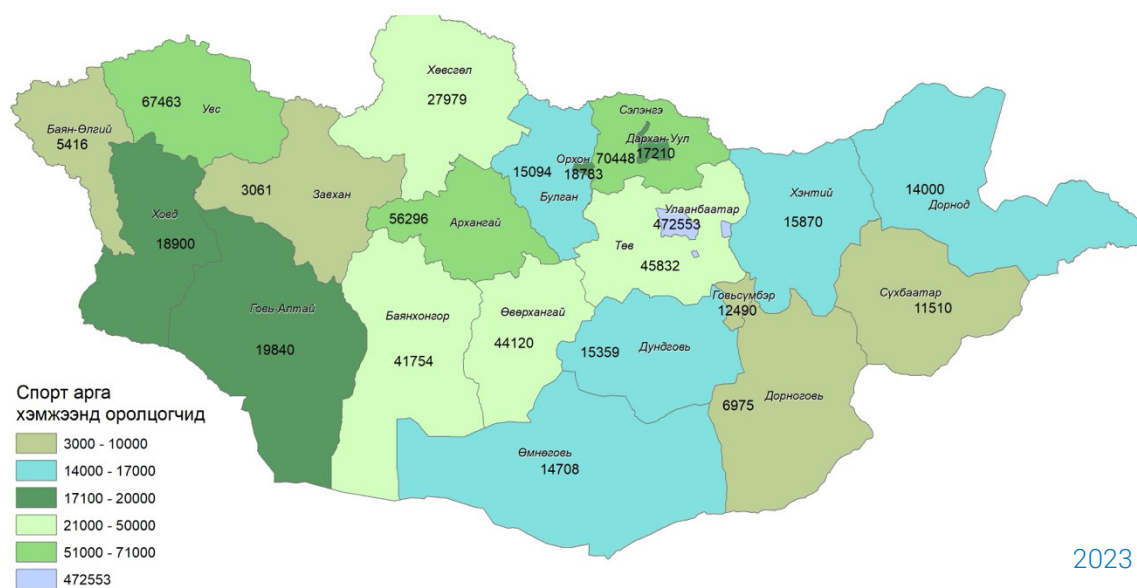
2020 он	Улсын дүнд эзлэх хувь	Чанар, дүнд эзлэх хувиар					Чанар - Бүгд дүн
		Олон улсын	Улсын	Бүсийн	Аймаг, нийслэлийн	Сум, дүүргийн	
Баруун	6.9%		5.5%	2.6%	69.2%	22.8%	100.0%
Хангайн	33.1%		1.4%	2.1%	35.0%	61.4%	100.0%
Төвийн	25.0%		1.0%	3.1%	81.3%	14.6%	100.0%
Зүүн	14.3%		0.9%	1.5%	97.7%		100.0%
Улаанбаатар	20.8%		2.2%		12.6%	85.2%	100.0%
Бүгд дүн	100.0%	-	-	-	-	-	

	Улсын дүнд эзлэх хувь	Чанар, дүнд эзлэх хувиар					Чанар - Бүгд дүн
		Олон улсын	Улсын	Бүсийн	Аймаг, нийслэлийн	Сум, дүүргийн	
Баруун	7.7%	0.1%	0.6%	6.3%	73.4%	19.5%	100.0%
Хангайн	37.9%	0.5%	1.7%	1.3%	21.5%	75.1%	100.0%
Төвийн	15.6%	0.5%	5.9%	5.1%	49.1%	39.4%	100.0%
Зүүн	6.2%	0.5%	5.3%	2.7%	63.5%	27.9%	100.0%
Улаанбаатар	32.6%	12.0%	0.0%	0.3%	3.7%	84.1%	100.0%
Бүгд дүн	100.0%	-	-	-	-	-	

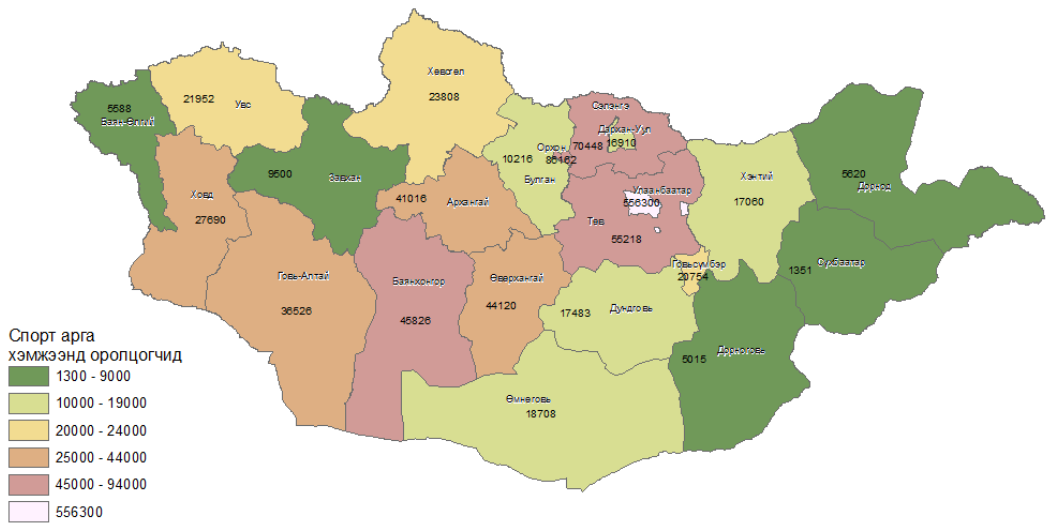
	Улсын дүнд эзлэх хувь	Чанар, дүнд эзлэх хувиар					Чанар - Бүгд дүн
		Олон улсын	Улсын	Бүсийн	Аймаг, нийслэлийн	Сум, дүүргийн	
Баруун	10.4%	0.2%	5.8%	6.7%	74.4%	12.8%	100.0%
Хангайн	25.6%	0.0%	2.0%	0.8%	35.9%	61.2%	100.0%
Төвийн	21.4%	0.5%	6.4%	6.2%	47.6%	39.3%	100.0%
Зүүн	3.7%	-	12.4%	3.5%	83.6%	0.5%	100.0%
Улаанбаатар	39.0%	8.5%	0.2%	0.0%	3.4%	87.8%	100.0%
Бүгд дүн	100.0%	-	-	-	-	-	

Зохион байгуулсан спортын арга хэмжээнд Улаанбаатар, Увс, Архангай, Сэлэнгэ аймгуудаас хамгийн олон тооны оролцогчид хамрагдсан бол Сүхбаатар, Дорноговь, Завхан, Баян-Өлгийн зэрэг аймгуудад бусад аймгуудтай харьцуулахад цөөн тооны оролцогчид бүртгэгдсэн байна.

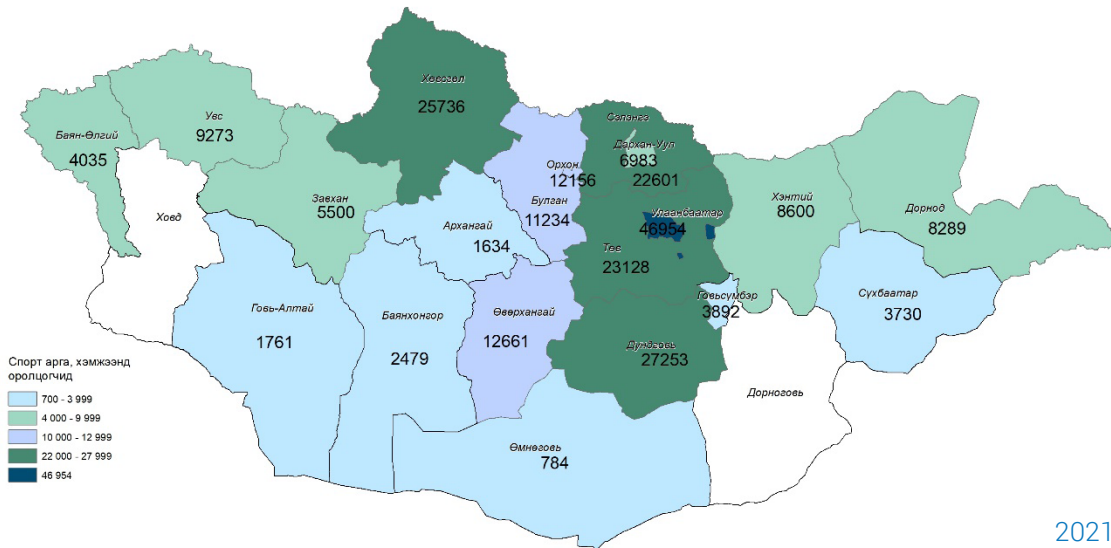
ЗУРАГ 15. Биеийн тамир, спортын арга хэмжээнд оролцогч, аймаг, нийслэлээр



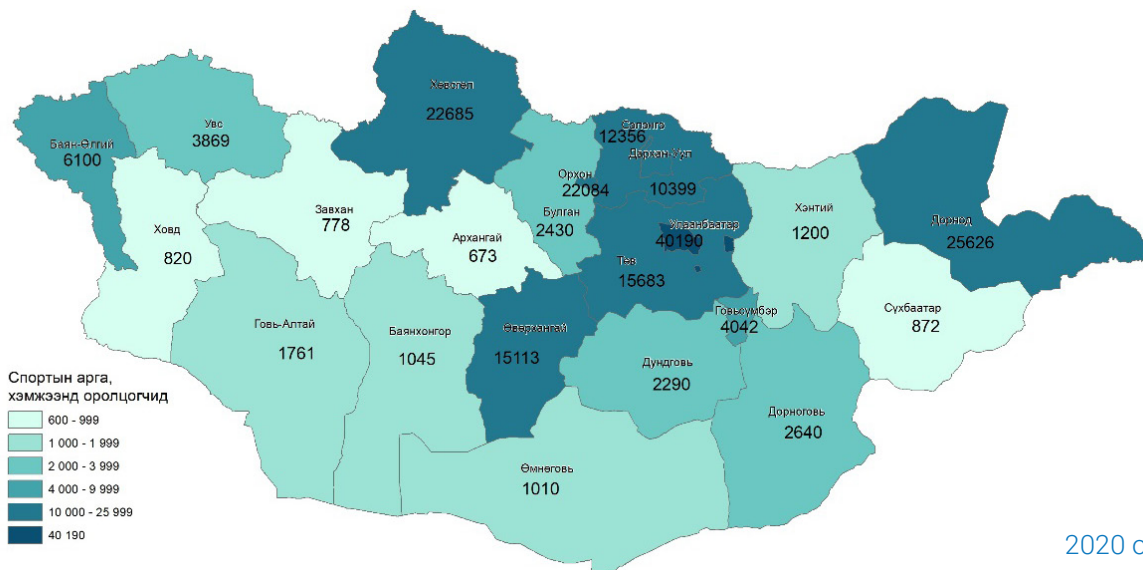
2023 он



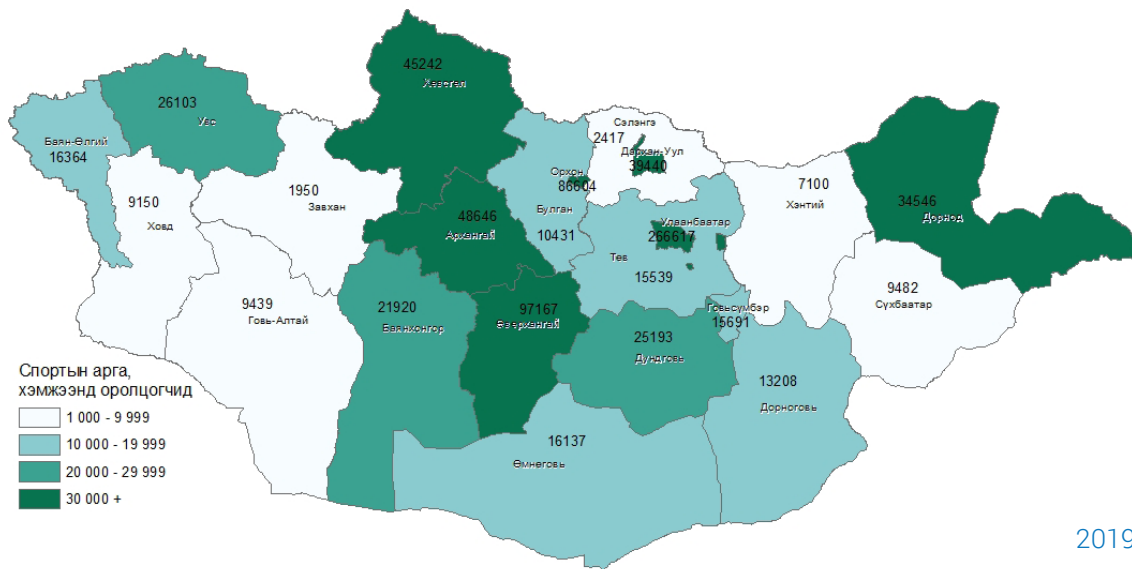
2022 он



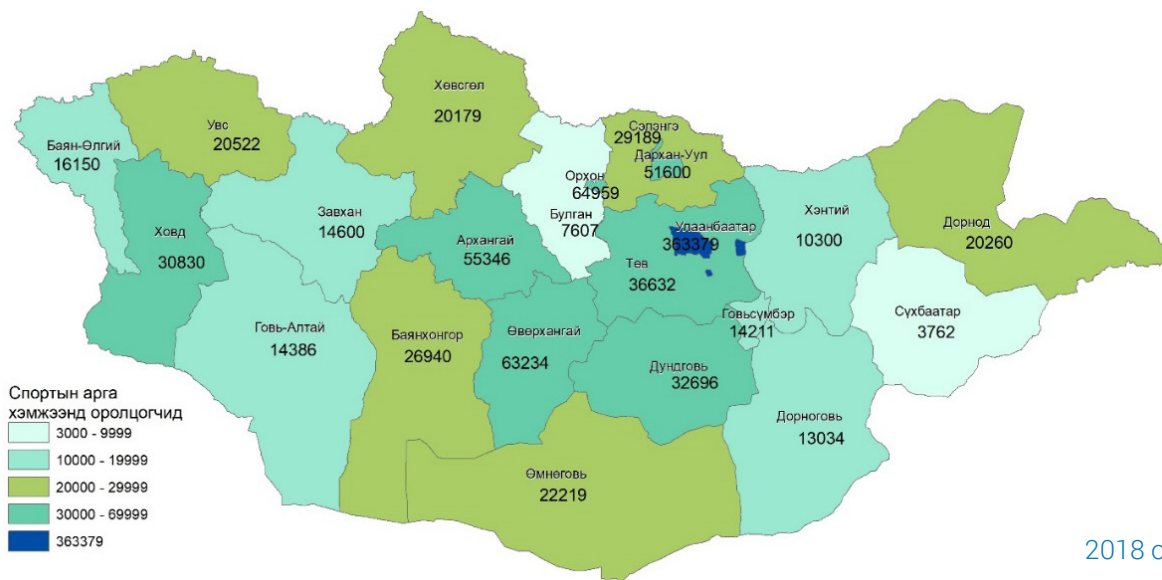
2021 он



2020 он



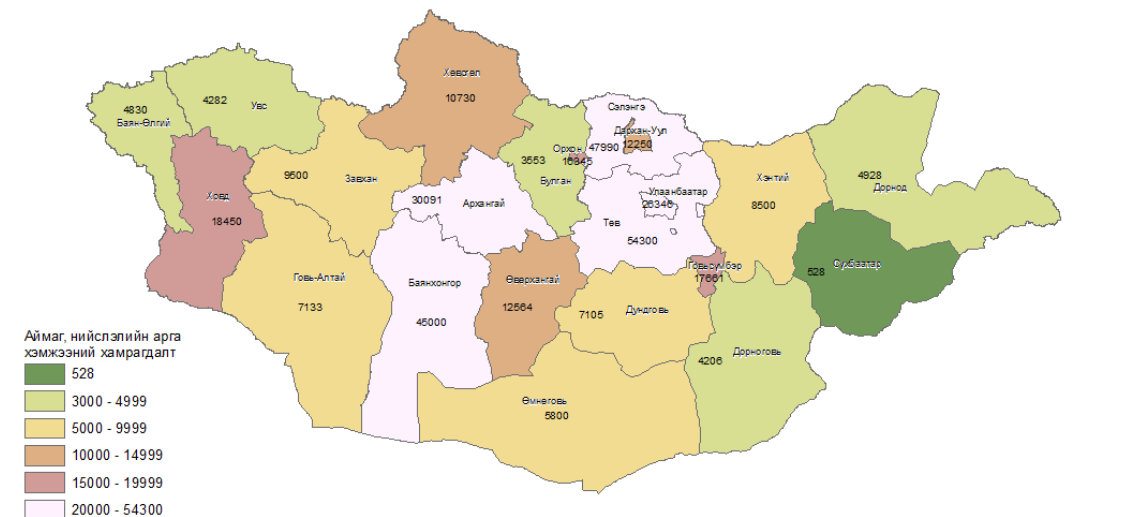
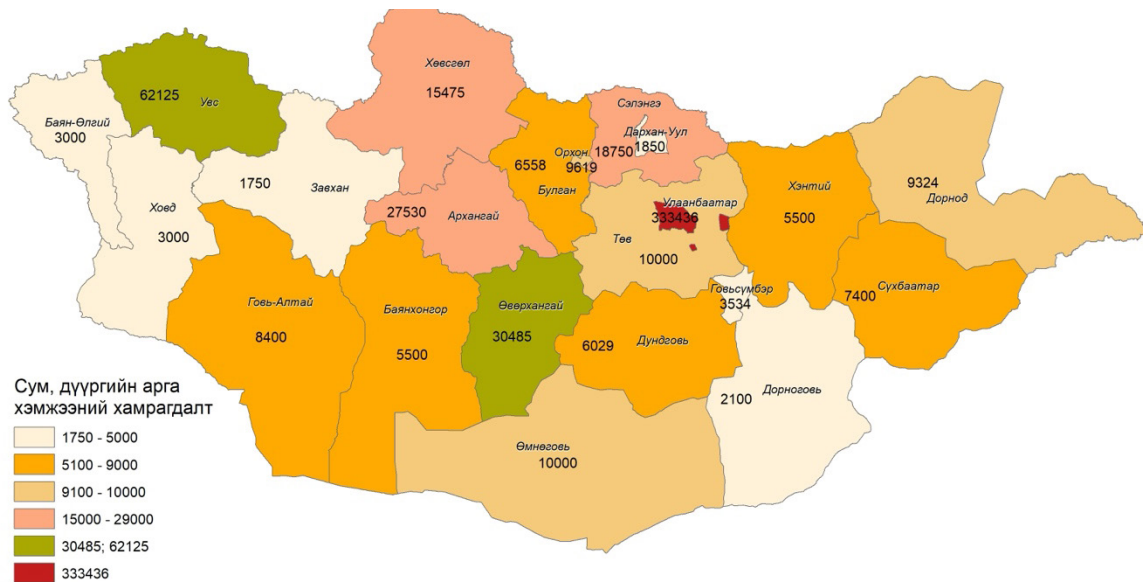
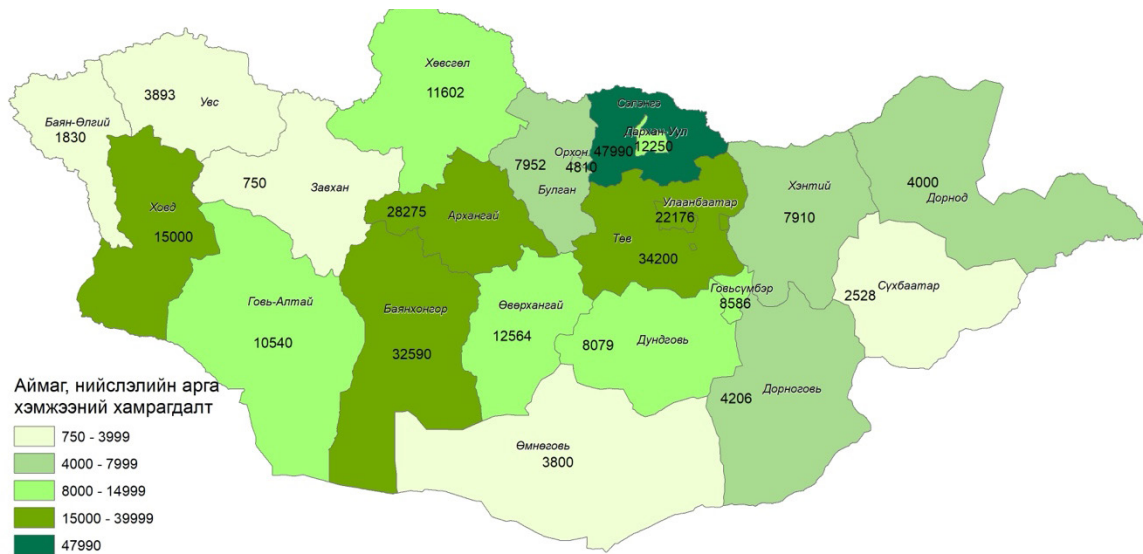
2019 он

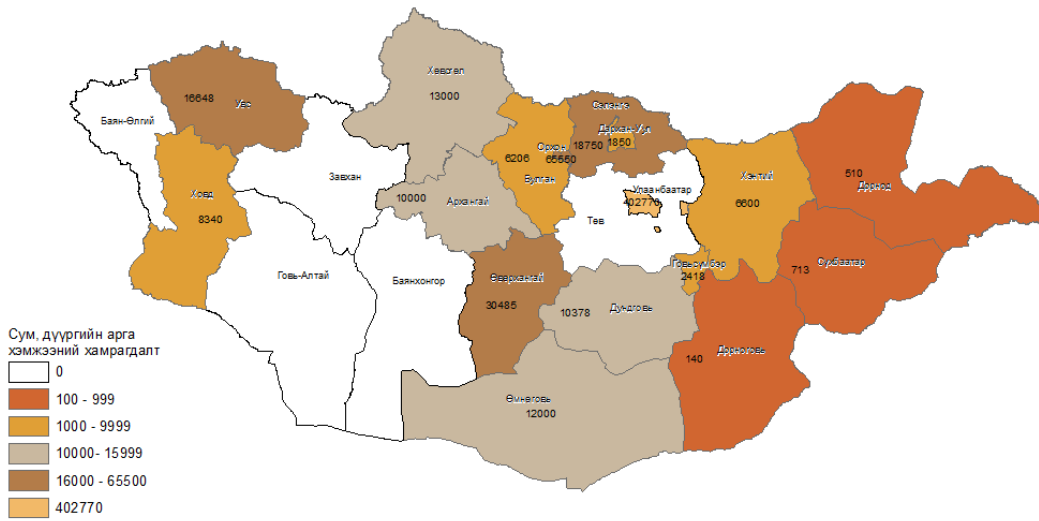


2018 он

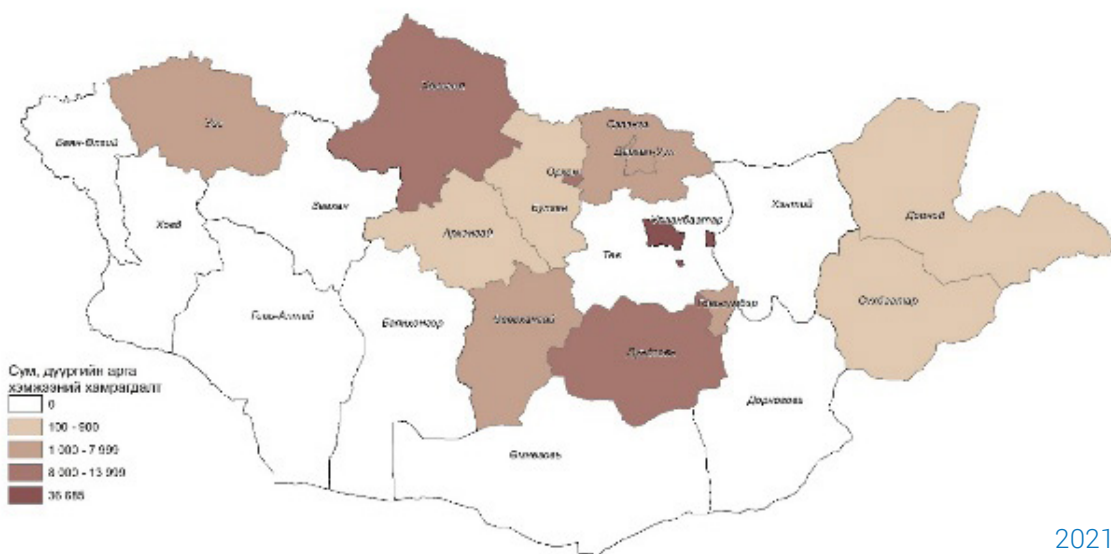
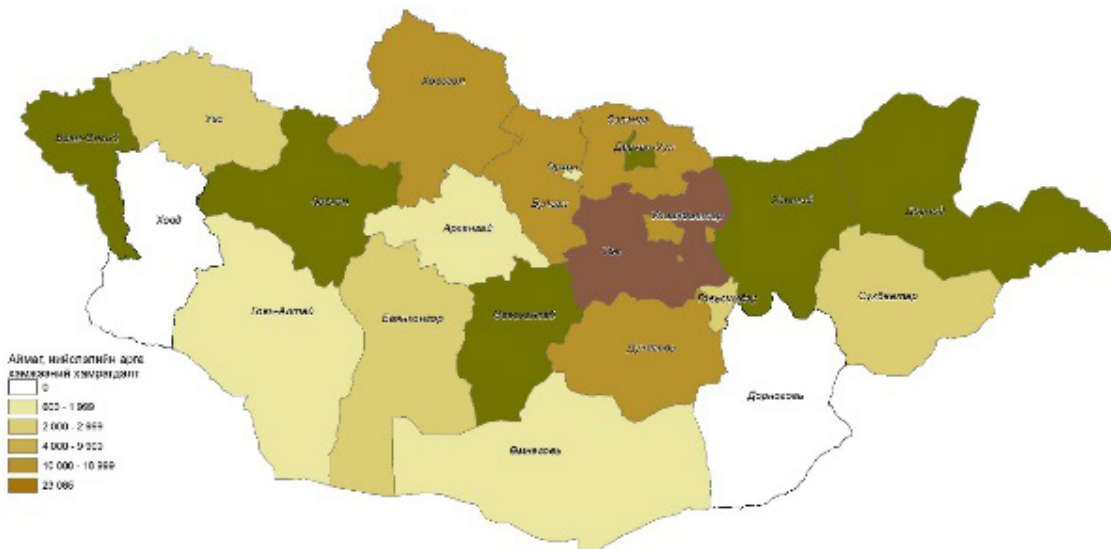
Аймаг, нийслэл чанартай арга хэмжээнд оролцогчдын тоогоор Баянхонгор, Ховд, Архангай, Сэлэнгэ, Төв аймгууд, харин сум, дүүргийн чанартай арга хэмжээнд оролцогчдын тоогоор Улаанбаатар болон Өвөрхангай, Увс аймгууд тэргүүлж байна.

ЗУРАГ 16. Биеийн тамир, спортын арга хэмжээнд оролцогч, чанараар

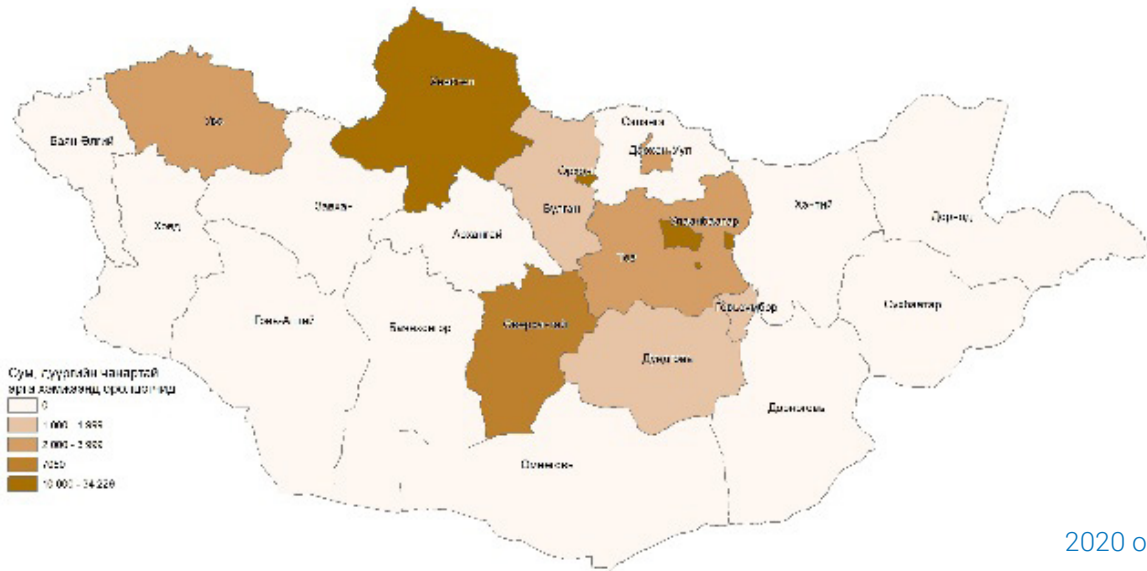
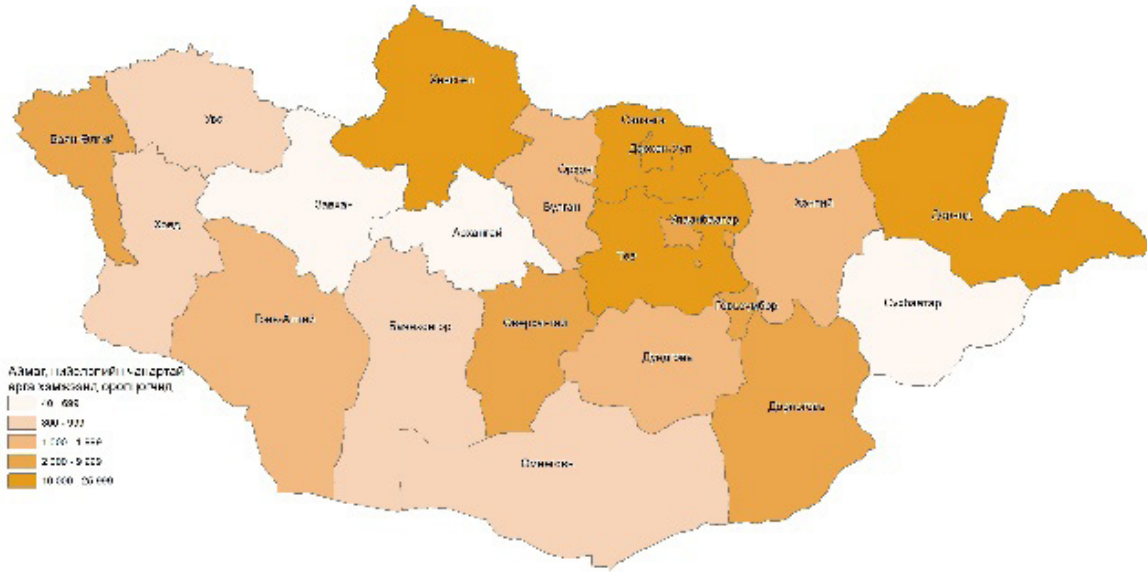




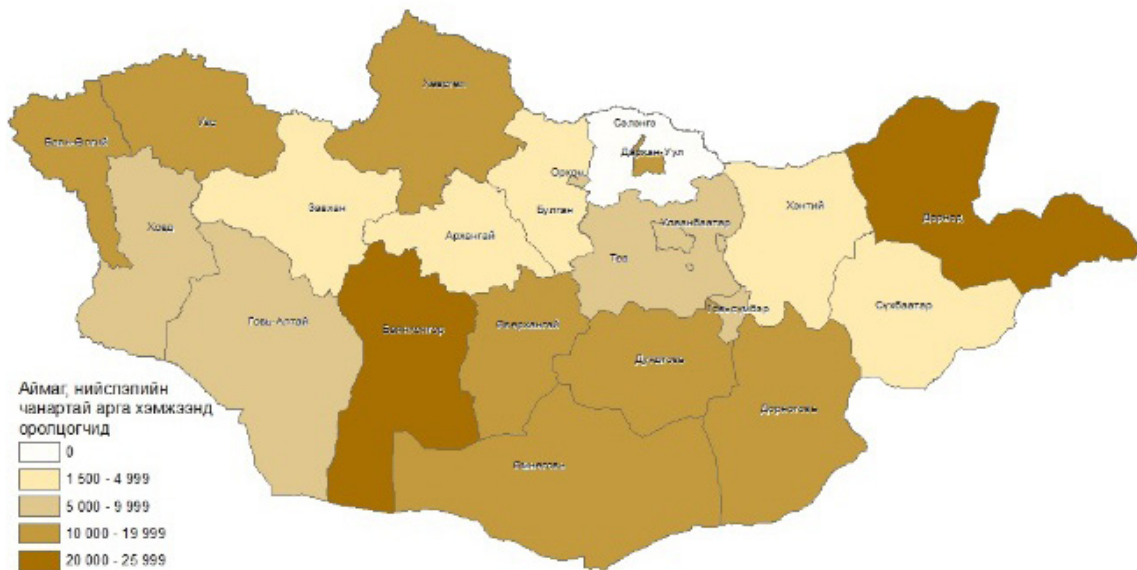
2022 он

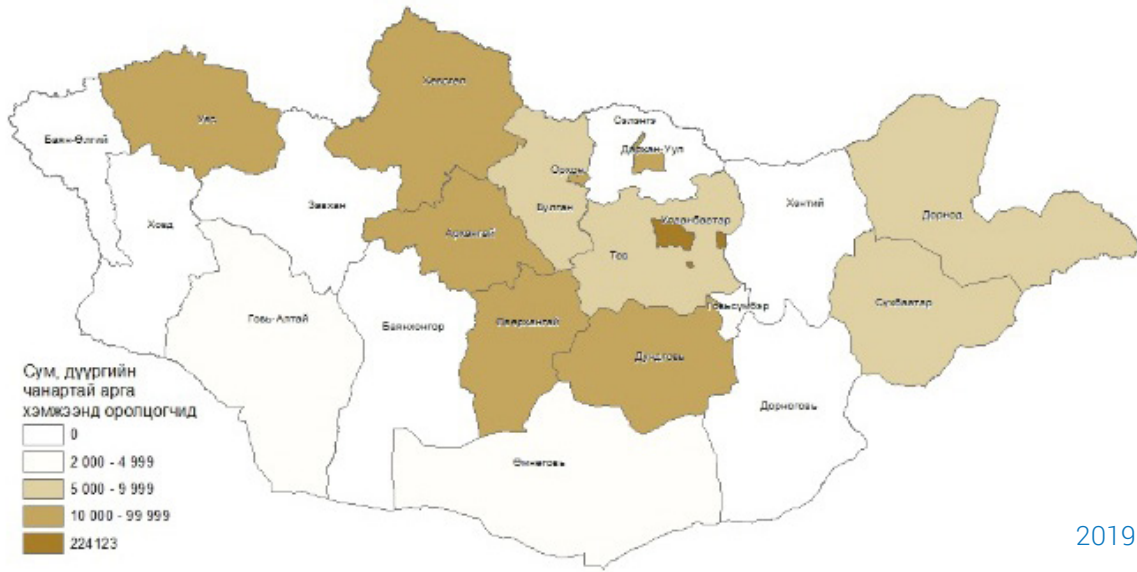


2021 он

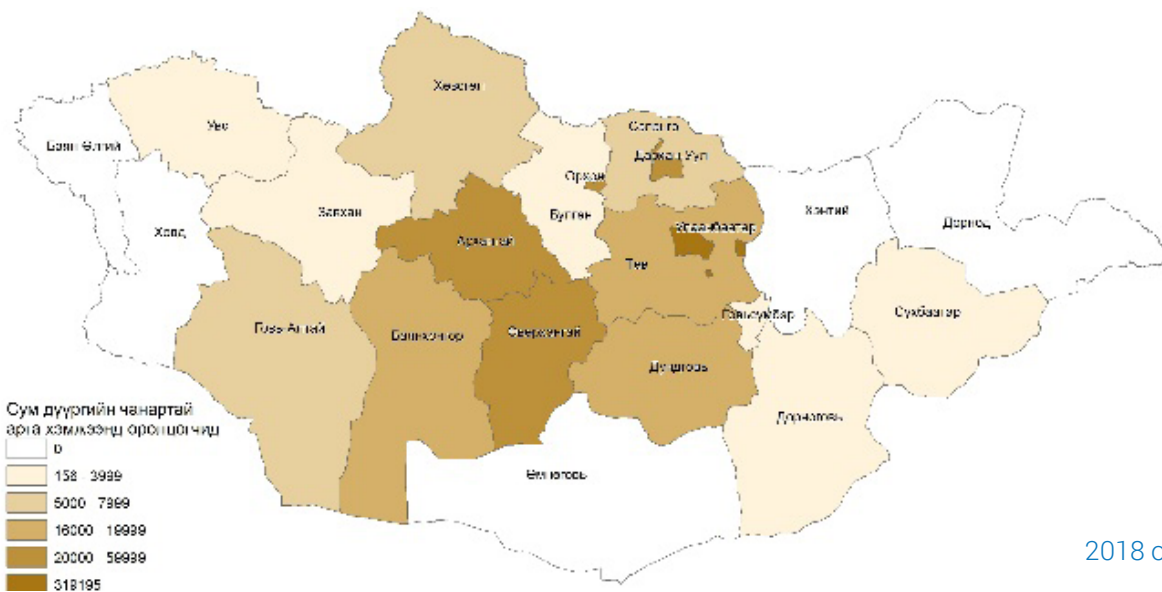


2020 он





2019 он



2018 он

ХАВСРАЛТ

А-БТС-1

Үндэсний статистикийн хорооны даргын 2018 оны 10 дугаар сарын 16-ны өдрийн А/Б/6 тоот тушаалаар батлав.

БИЕИЙН ТАМИР, СПОРТЫН БАЙГУУЛЛАГЫН АЖИЛЛАГЧИДЫН 2023 ОНЫ МЭДЭЭ

Биеийн тамир, спортын асуудал эрхэлсэн төрийн захиргааны төв байгууллага тухайн жилийн ацсийн мэдээг дараа оны 2-р сарын 15-ны дотор Үндэсний статистикийн хороонд цахим шуудан болон маяглаар ирүүлнэ.

Бүс, аймаг, нийслэл	МД	Биеийн тамир, спортын байгууллага	Ажиллагчид Бүгд	Эмэгтэй	Удирдах ажилтан	Захиргаа, санхүүгийн ажилтан	Мэргэжилтэн	Албан тушаалаар			Эмч	Үйлчилгээ, аж ахуйн ажилтан	Бусад	Хөгжлийн бэрхшээлтэй	Эмэгтэй
								Дасгалжуулагч	Биеийн тамирын арга зүйч	Биеийн тамирын арга зүйч					
	Б	1	2	3	4	5	6	7	8	9	10	11	12	13	
Бүгд мөр 1=мөр(2+8+15+23+27)	1	33	907	369	53	104	182	136	91	17	304	20	24	8	
Баруун бүс мөр 2=мөр(3:7)	2	5	126	39	5	20	20	14	24	0	43	0	3	2	
Баян-Өлгий	3	1	23	6	1	7	1	5	1	0	8	0	0	0	
Говь-Алтай	4	1	20	6	1	3	1	0	7	0	8	0	0	0	
Завхан	5	1	21	7	1	5	8	0	0	0	7	0	1	0	
Увс	6	1	39	10	1	3	10	0	15	0	10	0	1	1	
Ховд	7	1	23	10	1	2	0	9	1	0	10	0	1	1	
Хангайн бүс мөр 8=мөр(9:14)	8	6	217	86	9	19	30	23	36	2	91	7	6	1	
Архангай	9	1	37	14	2	5	3	6	3	0	18	0	2	0	
Баянхонгор	10	1	67	23	1	2	8	8	26	1	19	2	2	0	
Булган	11	1	26	11	2	4	2	1	3	1	12	1	0	0	
Орхон	12	1	30	16	1	4	9	0	0	0	12	4	2	1	
Өвөрхангай	13	1	34	13	2	3	8	2	1	0	18	0	0	0	
Хөвсгөл	14	1	23	9	1	1	0	6	3	0	12	0	0	0	
Төвийн бүс мөр 15=мөр(16:22)	15	7	206	81	8	21	18	56	15	3	82	3	9	2	
Говьсүмбэр	16	1	23	11	1	3	5	5	2	1	6	0	3	1	
Дархан-Уул	17	1	23	6	1	3	0	10	1	0	8	0	1	0	
Дорноговь	18	1	39	15	1	5	2	11	0	0	17	3	4	1	
Дундговь	19	1	15	4	1	1	3	3	1	0	6	0	0	0	
Өмнөговь	20	1	25	7	1	2	3	11	1	1	6	0	1	0	
Сэлэнгэ	21	1	56	29	2	4	4	7	7	1	31	0	0	0	
Төв	22	1	25	9	1	3	1	9	3	0	8	0	0	0	
Зүүн бүс мөр 23=мөр(24:26)	23	3	83	37	4	8	8	21	2	1	38	1	2	0	
Дорнод	24	1	20	8	1	4		7	1	0	7	0	0	0	
Сүхбаатар	25	1	38	19	1	2	3	12	1	1	18	0	2	0	
Хэнтий	26	1	25	10	2	2	5	2	0	0	13	1	0	0	
Улаанбаатар	27	12	275	126	27	36	106	22	14	11	50	9	4	3	

Балансын шалгалт: багана2=багана(4:11)

Хянасан:

Дарга

(Албан тушаал)

О.Гэрэл

(Овог, нэр)

(Гарын үсэг)

Мөдөө гаргасан:

Мэргэжилтэн

(Албан тушаал)

Б.Ганзориг

(Овог, нэр)

(Гарын үсэг)

Тамга тэмдэг

2023 оны 02 сарын 23 өдөр

Үндэсний статистикийн хорооны даргын 2018 оны 10 дугаар сарын 16-ны өдрийн А/646 тоот тушаалаар батлав.

А-БТС-2

ШИНЭЭР АШИГЛАЛТАД ОРСОН БИЕИЙН ТАМИР, СПОРТЫН БАРИЛГА, БАЙГУУЛАМЖИЙН 2023 ОНЫ МЭДЭЭ

Биеийн тамир, спортын асуудал эрхэлсэн төрийн захиргааны төв байгууллага тухайн жилийн эцсийн мэдээг дараа оны 2-р сарын 15-ны дотор Үндэсний статистикийн хороонд цахим шуудан болон маягтаар ирүүлнэ.

1. ЗААЛ

Бүс, аймаг, нийслэл	МД	Бүгд	Төрлөөр					
			Спортын ордон	Спортын заал	Бэлтгэлийн заал	Усан бассейн	Бусад	
А	Б	1	2	3	4	5	6	
Бүгд мөр1=мөр(2+8+15+23+27)	1	53	3	39	5	2	4	
Баруун бүс мөр2=мөр(3:7)	2	13	0	11	2	0	0	
Баян-Өлгий	3	2	0	1	1	0	0	
Говь-Алтай	4	3	0	2	1	0	0	
Завхан	5	3	0	3	0	0	0	
Увс	6	3	0	3	0	0	0	
Ховд	7	2	0	2	0	0	0	
Хангайн бүс мөр8=мөр(9:14)	8	12	1	9	1	1	0	
Архангай	9	3	0	2	0	1	0	
Баянхонгор	10	2	1	1	0	0	0	
Булган	11	1	0	1	0	0	0	
Орхон	12	1	0	1	0	0	0	
Өвөрхангай	13	2	0	2	0	0	0	
Хөвсгөл	14	3	0	2	1	0	0	
Төвийн бүс мөр15=мөр(16:22)	15	7	1	6	0	0	0	
Говьсүмбэр	16	0	0	0	0	0	0	
Дархан-Уул	17	1	0	1	0	0	0	
Дорноговь	18	1	0	1	0	0	0	
Дундговь	19	2	0	2	0	0	0	
Өмнөговь	20	0	0	0	0	0	0	
Сэлэнгэ	21	1	1	0	0	0	0	
Төв	22	2	0	2	0	0	0	
Зүүн бүс мөр23=мөр(24:26)	23	2	0	2	0	0	0	
Дорнод	24	1	0	1	0	0	0	
Сүхбаатар	25	0	0	0	0	0	0	
Хэнтий	26	1	0	1	0	0	0	
Улаанбаатар	27	19	1	11	2	1	4	

Балансын шалгалт: багана1=багана(2:6)

Үндэсний статистикийн хорооны даргын 2018 оны 10 дугаар сарын 16-ны өдрийн А/646 тоот тушаалаар батлав.

А-БТС-2-ын үргэлжлэл

2. ГАДАА ТАЛБАЙ

Бүс, аймаг, нийслэл	МД	Бүгд	Төрлөөр							Цанын бааз	Бусад
			Цэнгэлдэх хүрээлэн	Наадмын талбай	Спортын гадаа талбай	Явган алхалт, аяллын зам	Дугуйн зам	Гүйлтийн зам			
А	Б										
Бүгд мөр1=мөр(2+8+15+23+27)	1	54	3	4	40	3	3	1	0	0	
Баруун бүс мөр2=мөр(3:7)	2	5	1	1	2	0	0	1	0	0	
Баян-Өлгий	3	1	0	1	0	0	0	0	0	0	
Говь-Алтай	4	3	1	0	2	0	0	0	0	0	
Увс	5	0	0	0	0	0	0	0	0	0	
Завхан	6	1	0	0	0	0	0	1	0	0	
Ховд	7	0	0	0	0	0	0	0	0	0	
Хангайн бүс мөр8=мөр(9:14)	8	14	1	2	10	1	0	0	0	0	
Архангай	9	9	1	2	5	1	0	0	0	0	
Баянхонгор	10	3	0	0	3	0	0	0	0	0	
Булган	11	0	0	0	0	0	0	0	0	0	
Орхон	12	1	0	0	1	0	0	0	0	0	
Өвөрхангай	13	0	0	0	0	0	0	0	0	0	
Хөвсгөл	14	1	0	0	1	0	0	0	0	0	
Төвийн бүс мөр15=мөр(16:22)	15	11	0	0	8	0	3	0	0	0	
Говьсүмбэр	16	0	0	0	0	0	0	0	0	0	
Дархан-Уул	17	3	0	0	2	0	1	0	0	0	
Дорноговь	18	3	0	0	3	0	0	0	0	0	
Дундговь	19	0	0	0	0	0	0	0	0	0	
Өмнөговь	20	0	0	0	0	0	0	0	0	0	
Сэлэнгэ	21	2	0	0	1	0	1	0	0	0	
Төв	22	3	0	0	2	0	1	0	0	0	
Зүүн бүс мөр23=мөр(24:26)	23	11	0	1	10	0	0	0	0	0	
Дорнод	24	7	0	0	7	0	0	0	0	0	
Сүхбаатар	25	3	0	1	2	0	0	0	0	0	
Хэнтий	26	1	0	0	1	0	0	0	0	0	
Улаанбаатар	27	13	1	0	10	2	0	0	0	0	

Балансын шалгалт: баагана1=баагана(2:9)

Хянасан:

дарга

(Албан тушаал)

О.Гэрэл

(Овог, нэр)

(Гарын үсэг)

Мэдээ гаргасан:

мэргэжилтэн
(Албан тушаал)

Б.Ганзориг

(Овог, нэр)

(Гарын үсэг)

2023 оны 02 сарын 23 өдөр

А-БТС-3

Үндэсний статистикийн хорооны даргын 2018 оны 10 дугаар сарын 16-ны өдрийн А/646 тоот тушаалаар батлав.

ЦОЛТОЙ ТАМИРЧИД, ШҮҮГЧДИЙН 2023 ОНЫ МЭДЭЭ

Биеийн тамир, спортын асуудал эрхэлсэн төрийн захиргааны төв байгууллага тухайн жилийн эцсийн мэдээг дараа оны 2-р сарын 15-ны дотор Үндэсний статистикийн хороонд цахим шуудан болон маяггаар ирүүлнэ.

Бүс, аймаг, нийслэл	МД	Цолтой тамирчид	Эмэгтэй		Олон улсын мастер	Спортын мастер	Спортын дэд мастер	Цолтой бөхчүүд		Сумын харваачид	Цолтой сурын харваачид	Цолтой уяачид	Хурдны морь унаач хүүхэд	Цолтой шүүгчид	Эмэгтэй	Олон улсын шүүгч	Улсын шүүгч
			Эмэгтэй	Олон улсын мастер				Бүгд	Улсын								
A	Б	1	2	3	4	5	6	7	8	9	10	11	12	13	14	15	16
Бүгд мөр1=мөр(2+8+15+23+27)	1	2329	516	240	581	743	548	7	149	392	217	213	15500	188	55	26	150
Баруун бүс мөр2=мөр(3:7)	2	243	67	4	59	59	88	1	17	70	33	44	2231	10	0	1	9
Баян-Өлгий	3	51	9	0	12	15	14	0	2	12	10	9	420	1	0	1	0
Говь-Алтай	4	69	18	1	14	16	20	0	4	16	18	10	516	0	0	0	0
Завхан	5	48	32	2	12	14	19	0	6	13	1	5	630	7	0	0	7
Увс	6	35	6	1	10	5	19	1	3	15	0	6	465	0	0	0	0
Ховд	7	40	2	0	11	9	16	0	2	14	4	14	200	2	0	0	2
Хангайн бүс мөр8=мөр(9:14)	8	402	56	13	83	101	143	4	24	115	62	57	6515	20	7	0	20
Архангай	9	103	5	4	12	41	41	3	12	26	5	0	500	3	0	0	3
Баянхонгор	10	49	9	5	8	6	23	0	2	21	7	17	2173	0	0	0	0
Булган	11	78	8	2	13	18	28	0	3	25	17	18	923	1	0	0	1
Орхон	12	55	11	0	20	15	6	0	1	5	14	4	250	12	5	0	12
Өвөрхангай	13	69	17	2	12	19	21	1	2	18	15	6	800	0	0	0	0
Хөвсгөл	14	48	6	0	18	2	24	0	4	20	4	12	1869	4	2	0	4
Төвийн бүс мөр15=мөр(16:22)	15	361	71	23	66	115	98	2	29	67	59	52	4187	13	4	1	10
Говьсүмбэр	16	48	12	14	11	18	2	0	0	2	2	7	98	0	0	0	0
Дархан-Уул	17	36	23	1	4	20	9	0	3	6	2	4	132	4	1	0	3
Дорноговь	18	61	15	5	11	17	12	0	2	10	16	4	275	6	1	1	4
Дундговь	19	66	8	0	20	22	14	1	8	5	10	2	1532	0	0	0	0
Өмнөговь	20	58	2	0	10	15	19	0	4	15	14	11	500	0	0	0	0
Сэлэнгэ	21	38	7	3	6	10	13	0	5	8	6	10	650	0	0	0	0
Төв	22	54	4	0	4	13	29	1	7	21	8	14	1000	3	2	0	3
Зүүн бүс мөр23=мөр(24:26)	23	176	21	2	49	45	45	0	7	38	35	12	1770	7	2	0	7
Дорнод	24	95	12	1	31	29	13	0	2	11	21	1	520	2	0	0	2
Сүхбаатар	25	43	8	0	16	11	16	0	3	13	0	0	650	3	1	0	3
Хэнтий	26	38	1	1	2	5	16	0	2	14	14	11	600	2	1	0	2
Улаанбаатар	27	1147	301	198	324	423	174	0	72	102	28	48	797	138	42	24	104

Балансын шалгалт: багана1=багана(3+4+5+6+10), багана6=багана(7:9), багана13=багана(15+16)

Хянасан: _____ Дарга _____ О.Гэрэл _____
 Тамга тэмдэг: _____ (Албан) _____ (Гарын үсэг)
 Мэдээ гаргасан: _____ Мэргэжилтэн _____ (Овог, нэр)
 _____ (Албан тушаал) _____ Б.Ганзориг _____ (Гарын үсэг)
 _____ (Овог, нэр)

2023 оны 02 сарын 23 өдөр

Үндэсний статистикийн хорооны даргын 2018 оны 10 дугаар сарын 16-ны өдрийн А/646 тоот тушаалаар батлав.

БИЕ БЯЛДРЫН ТҮВШИН ТОГТООХ СОРИЛД ХАМРАГДАГЧДЫН 2023 ОНЫ МЭДЭЭ

Биеийн тамир, спортын асуудал эрхэлсэн төрийн захиргааны төв байгууллага тухайн жилийн эцсийн мэдээг дараа оны 2-р сарын 15-ны дотор Үндэсний статистикийн хороонд цахим шуудан болон маягаар ирүүлнэ.

Бүс, аймаг, нийслэл	МД	Бүгд	Сорилд хамрагдагчдын үнэлгээ							
			Эмэгтэй	Илүүдэл жинтэй	Эмэгтэй	Эмэгтэй				
A	Б	1	2	3	4	5	6	7	8	F
Бүгд мөр1=мөр(2+8+15+23+27)	1	322647	157356	72819	25569	74078	102266	76180	47973	22150
Баруун бүс мөр2=мөр(3:7)	2	10772	5803	3763	2160	1835	2023	2235	2553	2126
Баян-Өлгий	3	2550	1230	0	0	634	606	615	384	311
Говь-Алтай	4	4249	2651	3150	1986	96	214	1147	1226	1566
Завхан	5	132	132	35	14	24	41	26	31	10
Увс	6	3591	1680	537	134	1006	1097	392	857	239
Ховд	7	250	110	41	26	75	65	55	55	0
Хангайн бүс мөр8=мөр(9:14)	8	55766	29222	9577	3730	12992	19317	14923	6144	2390
Архангай	9	4128	2000	528	250	826	909	1444	537	412
Баянхонгор	10	833	450	126	59	268	195	162	140	68
Булган	11	3016	1421	610	318	711	901	804	586	14
Орхон	12	8914	4186	1206	514	1444	2430	2854	1270	916
Өвөрхангай	13	6478	3765	1556	0	1784	2385	1189	745	375
Хөвсгөл	14	32397	17400	5551	2589	7959	12497	8470	2866	605
Төвийн бүс мөр15=мөр(16:22)	15	71831	37369	12761	5962	14576	19394	17338	14736	5787
Говьсүмбэр	16	2165	1069	826	408	656	644	527	241	97
Дархан-Уул	17	11596	6178	595	331	1340	2564	3331	3280	1081
Дорноговь	18	3557	2069	752	488	707	1350	1170	330	0
Дундговь	19	6367	3202	1368	986	1602	1572	661	2080	452
Өмнөговь	20	216	173	49	45	62	41	42	38	33
Сэлэнгэ	21	2831	1156	215	104	878	470	811	602	70
Төв	22	45099	23522	8956	3600	9331	12753	10796	8165	4054
Зүүн бүс мөр23=мөр(24:26)	23	8405	4303	2290	1570	1863	2303	1727	1136	1376
Дорнод	24	1260	560	210	114	590	451	184	35	0
Сүхбаатар	25	2945	1643	1320	866	268	452	628	751	846
Хэнтий	26	4200	2100	760	590	1005	1400	915	350	530
Улаанбаатар	27	175873	80659	44428	12147	42812	59229	39957	23404	10471

Балансын шалгалт: багана1=багана(5:9)

Хянасан: Дарга (Албан тушаал) О.Гэрэл (Овог, нэр)
 Мэдээ гаргасан: Мэргэжилтэн Б.Ганзориг (Овог, нэр)
 Тэмдэг (Албан тушаал) (Гарын үсэг)
 (Албан тушаал) (Гарын үсэг)

2023 оны 02 сарын 23 өдөр

Үндэсний статистикийн хорооны даргын 2018 оны 10 дугаар сарын 16-ны өдрийн А/646 тоот тушаалаар батлав.

А-БТС-5

БИЕИЙН ТАМИР, СПОРТЫН ТАМИРЧДЫН 2023 ОНЫ МЭДЭЭ

Биеийн тамир, спортын асуудал эрхэлсэн төрийн захиргааны төв байгууллага тухайн жилийн эцсийн мэдээг дараа оны 2-р сарын 15-ны дотор Үндэсний статистикийн хороонд цахим шуудан болон маягаар ирүүлнэ.

Бүс, аймаг, нийслэл	МД	Бүгд	Спортын төрлөөр						
			Үндэсний спорт	Халз тулаан, хүчний спорт	Спорт тоглоом	Оюуны спорт	Пара спорт	Цэрэгжлийн спорт	Хэмжигдэхүүнтэй спорт
			2	3	4	5	6	7	9
А	Б	1	2	3	4	5	6	7	9
Бүгд мөр1=мөр(2+8+15+23+27)	1	140932	23798	15824	68214	17406	1693	1574	12423
Баруун бүс мөр2=мөр(3:7)	2	18306	2942	3418	8761	2014	137	0	1034
Баян-Өлгий	3	7128	1105	812	4500	630	28	0	53
Говь-Алтай	4	2606	817	875	620	160	42	0	92
Завхан	5	1211	124	155	517	175	0	0	240
Увс	6	4932	326	1047	2204	680	36	0	639
Ховд	7	2429	570	529	920	369	31	0	10
Хангайн бүс мөр8=мөр(9:14)	8	45289	10010	4165	19201	7242	453	200	4018
Архангай	9	4482	944	651	1856	620	39	0	372
Баянхонгор	10	10168	4829	180	3233	1828	0	0	98
Булган	11	3506	587	501	1671	338	25	3	381
Орхон	12	8916	1006	205	5387	775	333	165	1045
Өвөрхангай	13	4869	927	825	2081	335	10	32	659
Хөвсгөл	14	13348	1717	1803	4973	3346	48	0	1463
Төвийн бүс мөр15=мөр(16:22)	15	21040	4947	2645	7501	2661	282	250	2754
Говьсүмбэр	16	585	146	91	177	77	4	26	64
Дархан-Уул	17	2446	470	393	864	132	52	41	494
Дорноговь	18	3030	686	193	1260	642	60	0	189
Дундговь	19	2823	540	396	1287	560	20	9	11
Өмнөговь	20	1512	500	200	500	200	100	0	12
Сэлэнгэ	21	3622	635	935	1284	421	21	39	287
Төв	22	7022	1970	437	2129	629	25	135	1697
Зүүн бүс мөр23=мөр(24:26)	23	13593	3018	1807	5554	1070	251	469	1424
Дорнод	24	6606	1115	971	3324	272	18	21	885
Сүхбаатар	25	2817	453	356	1570	228	23	68	119
Хэнтий	26	4170	1450	480	660	570	210	380	420
Улаанбаатар	27	42704	2881	3789	27197	4419	570	655	3193

Балансын шалгалт: багана1=багана(2:9)

Тамга тэмдэг	Хянасан:	Дарга	О.Гэрэл	Хэмжигдэхүүнтэй спорт
	Мэдээ гаргасан:	(Албан тушаал)	(Овог, нэр)	(Гарын үсэг)
		Мэргэжилтэн	Б.Ганзориг	(Гарын үсэг)
		(Албан тушаал)	(Овог, нэр)	(Гарын үсэг)

2023 оны 02 сарын 23 өдөр

Үндэсний статистикийн хорооны даргын 2018 оны 10 дугаар сарын 16-ны өдрийн А/646 тоот тушаалаар батлав.

А-БТС-6

ЗОХИОН БАЙГУУЛСАН АРГА ХЭМЖЭЭНИЙ 2023 ОНЫ МЭДЭЭ

Биеийн тамир, спортын асуудал эрхэлсэн төрийн захиргааны төв байгууллага тухайн жилийн эцсийн мэдээг дараа оны 2-р сарын 15-ны дотор Үндэсний статистикийн хороонд цахим шуудан болон маягтаар ирүүлнэ.

Бүс, аймаг, нийслэл	МД	Бүгд	Чанараар					Сум, дүүргийн
			Олон улсын	Улсын	Бүсийн	Аймаг, нийслэлийн	Аймаг, нийслэлийн	
А	Б	1	2	3	4	5	6	
Бүгд мөр1=мөр(2+8+15+23+27)	1	3753	11	115	87	1559	1981	
Баруун бүс мөр2=мөр(3:7)	2	355	2	2	35	191	125	
Баян-Өлгий	3	36	2	0	2	32	0	
Говь-Алтай	4	58	0	0	5	53	0	
Завхан	5	38	0	1	3	18	16	
Увс	6	158	0	1	25	28	104	
Ховд	7	65	0	0	0	60	5	
Хангайн бүс мөр8=мөр(9:14)	8	1222	1	38	7	403	773	
Архангай	9	411	0	2	1	51	357	
Баянхонгор	10	78	1	22	0	55	0	
Булган	11	99	0	2	0	18	79	
Орхон	12	140	0	7	3	116	14	
Өвөрхангай	13	391	0	3	1	131	256	
Хөвсгөл	14	103	0	2	2	32	67	
Төвийн бүс мөр15=мөр(16:22)	15	1464	1	31	36	777	619	
Говьсүмбэр	16	115	0	0	4	87	24	
Дархан-Уул	17	106	1	9	2	66	28	
Дорноговь	18	29	0	1	2	25	1	
Дундговь	19	515	0	6	4	291	214	
Өмнөговь	20	205	0	6	4	55	140	
Сэлэнгэ	21	93	0	6	2	53	32	
Төв	22	401	0	3	18	200	180	
Зүүн бүс мөр23=мөр(24:26)	23	199	1	10	6	114	68	
Дорнод	24	83	1	1	1	56	24	
Сүхбаатар	25	66	0	4	3	33	26	
Хэнтий	26	50	0	5	2	25	18	
Улаанбаатар	27	513	6	34	3	74	396	

Балансын шалгалт: багана1=багана(2:6)

Тамга тэмдэг	Хянасан:	Дарга	О.Гэрэл	(Гарын үсэг)
	Мэдээ гаргасан:	(Албан тушаал) Мэргэжилтэн	(Овог, нэр) Б.Ганзориг	
		(Албан тушаал)	(Овог, нэр)	(Гарын үсэг)

Үндэсний статистикийн хорооны даргын 2018 оны 10 дугаар сарын 16-ны өдрийн А/646 тоот тушаалаар батлав.

А-БТС-7

ЗОХИОН БАЙГУУЛСАН АРГА ХЭМЖЭЭНД ХАМРАГДАГЧДЫН 2023 ОНЫ МЭДЭЭ

Биеийн тамир, спортын асуудал эрхэлсэн төрийн захиргааны төв байгууллага тухайн жилийн эцсийн мэдээг дараа оны 2-р сарын 15-ны дотор Үндэсний статистикийн хороонд цахим шуудан болон маягтаар ирүүлнэ.

Бүс, аймаг, нийслэл	МД	Бүгд	Чанараар				Сум, дүүргийн
			Олон улсын	Улсын	Бүсийн	Аймаг, нийслэлийн	
А	Б	1	2	3	4	5	6
Бүгд <i>мөр1=мөр(2+8+15+23+27)</i>	1	1015661	21328	115434	12003	285531	581365
Баруун бүс <i>мөр2=мөр(3:7)</i>	2	114680	329	1167	2896	32013	78275
Баян-Өлгий	3	5416	308	58	220	1830	3000
Говь-Алтай	4	19840	0	85	815	10540	8400
Завхан	5	3061	21	370	170	750	1750
Увс	6	67463	0	104	1341	3893	62125
Ховд	7	18900	0	550	350	15000	3000
Хангайн бүс <i>мөр8=мөр(9:14)</i>	8	204026	340	7057	3669	97793	95167
Архангай	9	56296	0	371	120	28275	27530
Баянхонгор	10	41754	340	2737	587	32590	5500
Булган	11	15094	0	339	245	7952	6558
Орхон	12	18783	0	2531	1823	4810	9619
Өвөрхангай	13	44120	0	831	240	12564	30485
Хөвсгөл	14	27979	0	248	654	11602	15475
Төвийн бүс <i>мөр15=мөр(16:22)</i>	15	183022	460	8152	3036	119111	52263
Говьсүмбэр	16	12490	0	0	370	8586	3534
Дархан-Уул	17	17210	460	2350	300	12250	1850
Дорноговь	18	6975	0	215	454	4206	2100
Дундговь	19	15359	0	664	587	8079	6029
Өмнөговь	20	14708	0	545	363	3800	10000
Сэлэнгэ	21	70448	0	3460	248	47990	18750
Төв	22	45832	0	918	714	34200	10000
Зүүн бүс <i>мөр23=мөр(24:26)</i>	23	41380	146	2182	2390	14438	22224
Дорнод	24	14000	146	210	320	4000	9324
Сүхбаатар	25	11510	0	572	1010	2528	7400
Хэнтий	26	15870	0	1400	1060	7910	5500
Улаанбаатар	27	472553	20053	96876	12	22176	333436

Балансын шалгалт: багана1=багана(2:6)

А-БТС-7-гийн үргэлжлэл

2. ЭМЭГТЭЙ

Бүс, аймаг, нийслэл	МД	Бүгд	Олон улсын				Улсын	Чанараар			Сум, дүүргийн
			2	3	4	5		6			
А	Б	1									
Бүгд мөр1=мөр(2+8+15+23+27)	1	491960	18066	14260	7040	119576	333018				
Баруун бүс мөр2=мөр(3:7)	2	42782	83	90	1232	6819	34558				
Баян-Өлгий	3	1027	83	0	104	840	0				
Говь-Алтай	4	5545	0	55	490	2000	3000				
Завхан	5	1000	0	0	0	1000	0				
Увс	6	31570	0	35	638	1339	29558				
Хөвд	7	3640	0	0	0	1640	2000				
Хангайн бүс мөр8=мөр(9:14)	8	84134	220	1956	577	46365	35016				
Архангай	9	27420	0	206	60	13776	13378				
Баянхонгор	10	19184	209	975	0	18000	0				
Булган	11	4500	0	0	0	4000	500				
Орхон	12	1302	11	352	196	302	441				
Өвөрхангай	13	21522	0	355	120	5671	15376				
Хөвсгөл	14	10206	0	68	201	4616	5321				
Төвийн бүс мөр15=мөр(16:22)	15	88954	180	3760	4450	42965	37599				
Говьсүмбэр	16	5809	0	0	132	3600	2077				
Дархан-Уул	17	8520	180	1120	100	6220	900				
Дорноговь	18	1500	0	20	120	536	824				
Дундговь	19	6570	0	0	0	2212	4358				
Өмнөговь	20	7000	0	500	1000	1500	4000				
Сэлэнгэ	21	34555	0	1120	98	24897	8440				
Төв	22	25000	0	1000	3000	4000	17000				
Зүүн бүс мөр23=мөр(24:26)	23	16459	20	967	781	9928	4763				
Дорнод	24	5720	20	80	182	4900	538				
Сүхбаатар	25	2839	0	237	359	1328	915				
Хэнтий	26	7900	0	650	240	3700	3310				
Улаанбаатар	27	259631	17563	7487	0	13499	221082				

Балансын шалгалт: багана1=багана(2:6)

Тамга тэмдэг
Хянасан: Дарга
Мэдээ гаргасан: А Мэргэжилтэн

О.Гэрэл
(Овог, нэр)
Б.Ганзориг
(Овог, нэр)

(Гарын үсэг)
(Гарын үсэг)

2023 оны 02 сарын 23 өдөр